

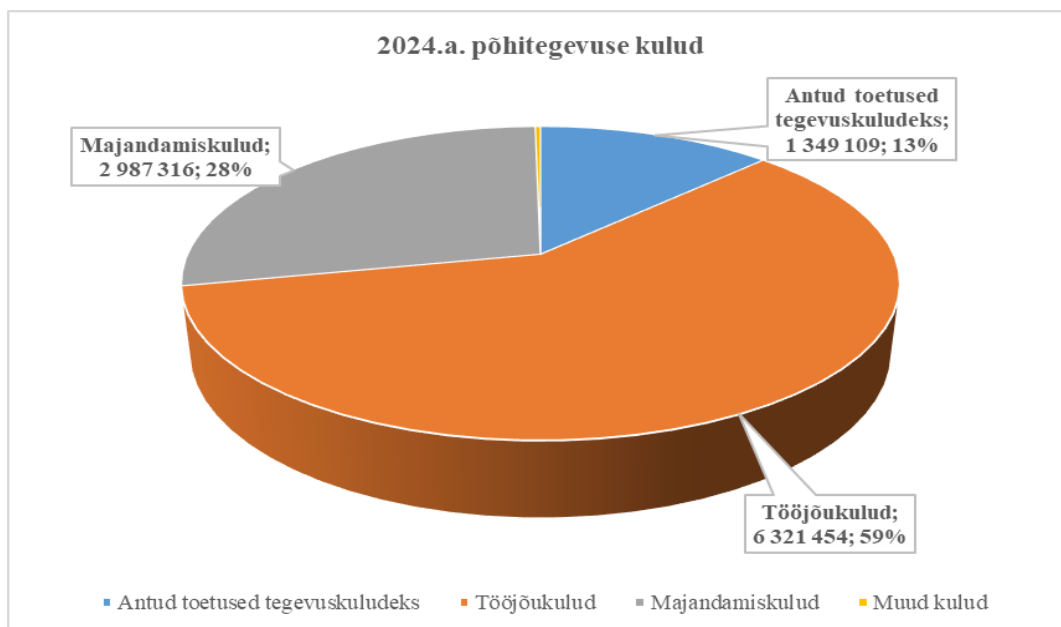
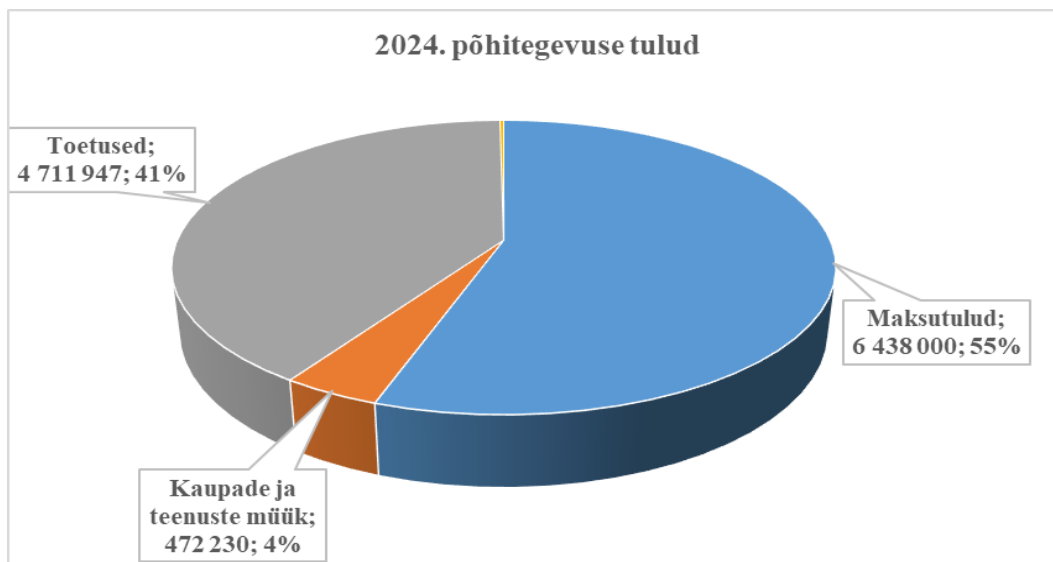
TÕRVA VALLA 2024.a. EELARVE LÜHIKOKKUVÕTE

Põhitegevuse tulud	2024.a. eelarve	2023.a. eelarve	Muutus 2023.a.	2022.a. tegelik
Maksutulud	6 438 000	5 749 250	10,7%	5 513 052
Kaupade ja teenuste müük	472 230	617 100	-30,7%	549 679
Toetused	4 711 947	4 584 577	2,7%	4 019 556
Muud tulud	25 500	26 000	-2,0%	81 238
Kokku	11 647 677	10 976 927	5,8%	10 163 525

Põhitegevuse kulud (kululiigid)	2024.a. eelarve	2023.a. eelarve	Muutus 2023.a.	2022.a. tegelik
Antud toetused tegevuskuludeks	1 349 109	821 798	39,1%	944 216
Tööjõukulud	6 321 454	6 076 682	3,9%	5 298 425
Majandamiskulud	2 987 316	3 328 693	-11,4%	3 474 164
Muud kulud	30 250	27 301	9,7%	2 215
Kokku	10 688 129	10 254 474	4,1%	9 719 020

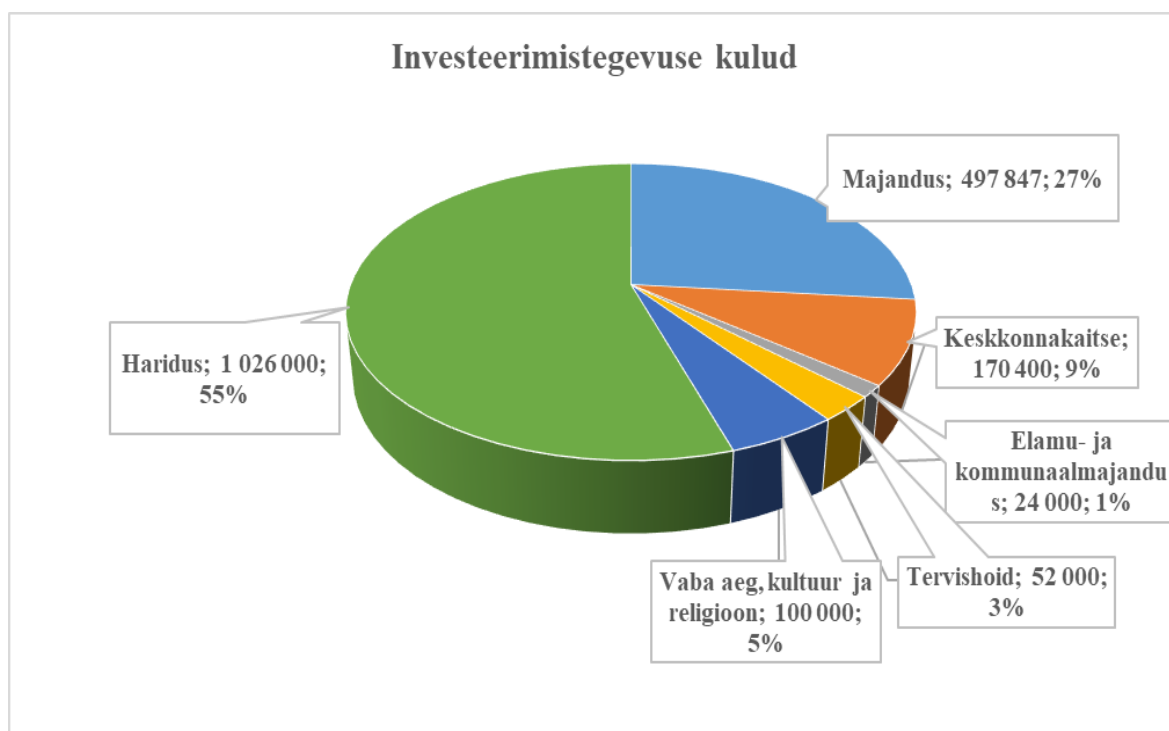
Põhitegevuse kulud (tegevusvaldkond)	2024.a. eelarve	2023.a. eelarve	Muutus 2023.a.	2022.a. tegelik
Üldised valitsussektori teenused	999 690	933 699	6,6%	853 176
Riigikaitse	0	0		10 000
Avalik kord ja julgeolek	26 350	27 794	-5,5%	26 025
Majandus	408 062	480 122	-17,7%	500 950
Keskonnakaitse	559 403	571 933	-2,2%	794 669
Elamu- ja kommunaalmajandus	160 541	151 541	5,6%	153 868
Tervishoid	0	2 050		8 525
Vaba aeg, kultuur ja religioon	1 131 780	1 132 908	-0,1%	1 010 284
Haridus	5 696 284	5 442 411	4,5%	4 902 391
Sotsiaalne kaitse	1 706 019	1 512 016	11,4%	1 459 132
	10 688 129	10 254 474		9 719 020

Põhitegevuse tulem	959 548,00	722 453,00		444 504,93
--------------------	-------------------	-------------------	--	-------------------



	2024.a. eelarve	2023.a. eelarve	2022.a. tegelik
Investeeringite tulud			
Põhivara müük	230 000	500 000	47 503
Põhivara soetuseks sihtfinantseerimine	891 000	826 210	517 679
	1 121 000	1 326 210	565 182

Investeeringustegevuse kulud (tegevusvaldkonnad)	2024.a. eelarve	2023.a. eelarve	2022.a. tegelik
Üldised valitsussektori teenused	250 000	219 000	139 941
Majandus	497 847	804 600	645 294
Keskkonnakaitse	170 400	28 600	49 414
Elamu- ja kommunaalmajandus	24 000	110 760	48 062
Tervishoid	52 000	600 000	0
Vaba aeg, kultuur ja religioon	100 000	55 500	172 639
Haridus	1 026 000	1 000 000	110 195
Kokku	2 120 247,00	2 818 460,00	1 165 544,51



Finantseeringustegevus, likviidsed varad	2024.a. eelarve	2023.a. eelarve	2022.a. tegelik
Laenude võtmine	693 000	1 450 000	0
Laenude tasumine	-505 000	-415 100	-415 080
Kassa-panga jäägi suunamine	55 608	4 648	0
Nõuete ja kohustuste muutus	-203 909	-269 751	570 937
	39 699	769 797	155 858

Eelarve maht kokku:				
Põhitegevuse kulud ja investeerimis-tegevus	2024.a. eelarve	2023.a. eelarve	Muutus 2023.a.	2022.a. tegelik
Üldised valitsussektori teenused	1 249 690	1 152 699	7,8%	993 117
Riigikaitse		0		10 000
Avalik kord ja julgeolek	26 350	27 794	-5,5%	26 025
Majandus	905 909	1 284 722	-41,8%	1 146 244
Keskkonnakaitse	729 803	600 533	17,7%	844 084
Elamu- ja kommunaalmajandus	184 541	262 301	-42,1%	201 931
Tervishoid	52 000	602 050		8 525
Vaba aeg, kultuur ja religioon	1 231 780	1 188 408	3,5%	1 182 923
Haridus	6 722 284	6 442 411	4,2%	5 012 586
Sotsiaalne kaitse, tervishoid	1 706 019	1 512 016	11,4%	1 459 132
Kokku	12 808 376	13 072 934	-2%	10 884 565

