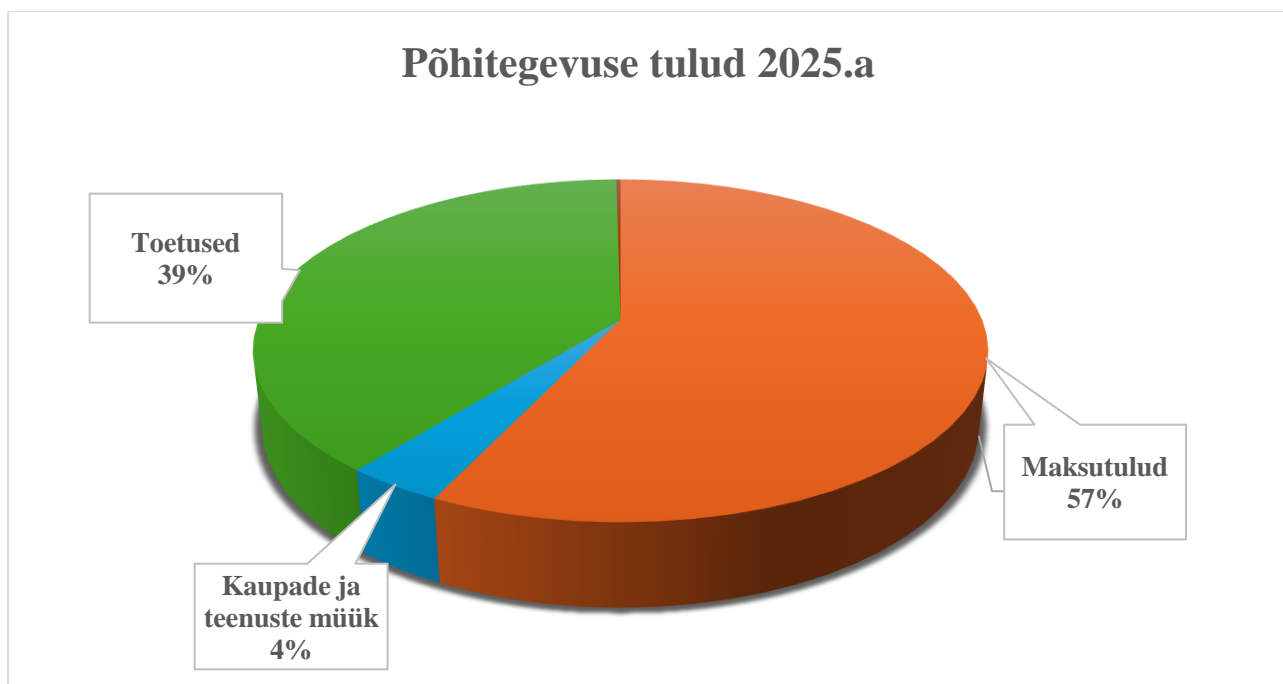
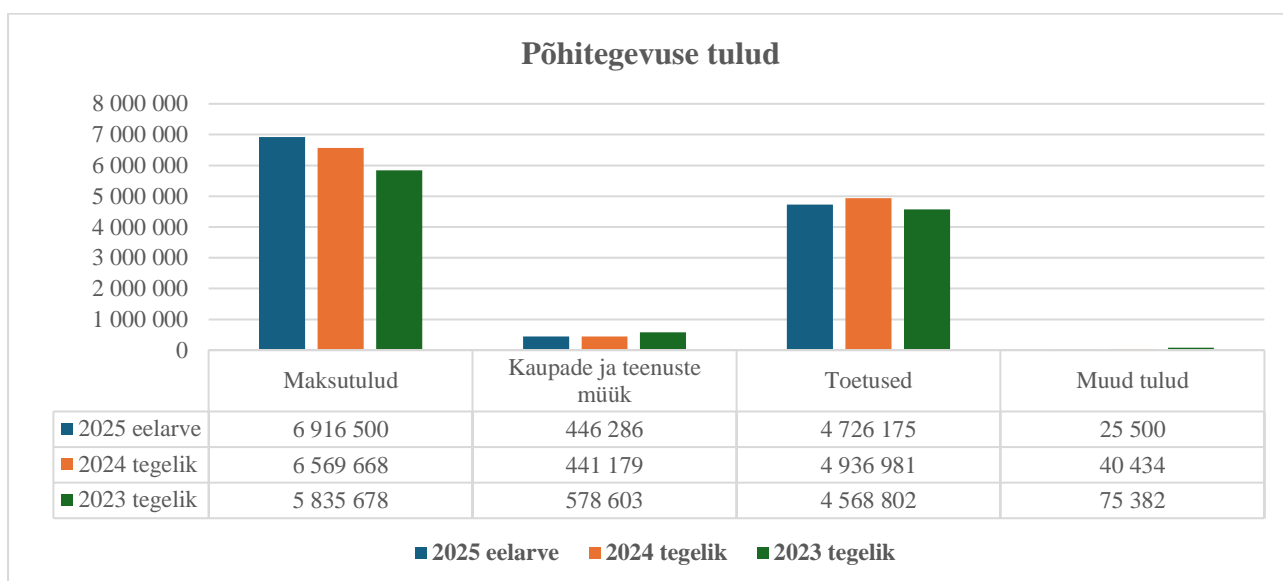
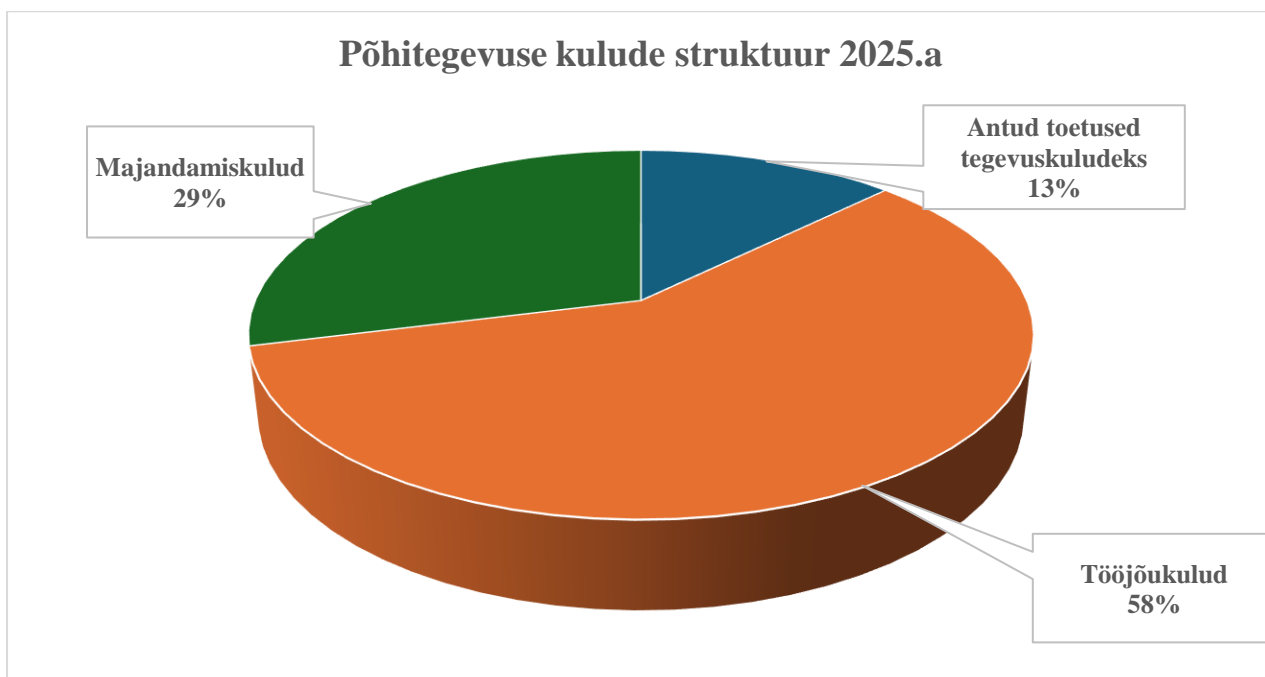
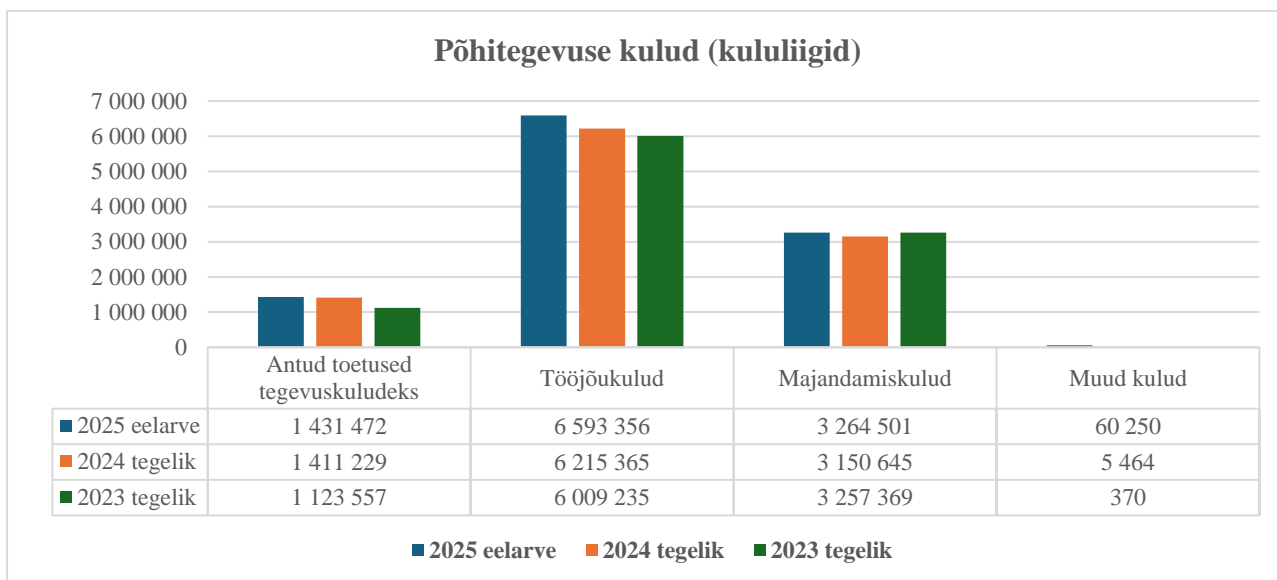


Tõrva valla 2025.a. eelarve kogumaht on **12 860 618** eurot

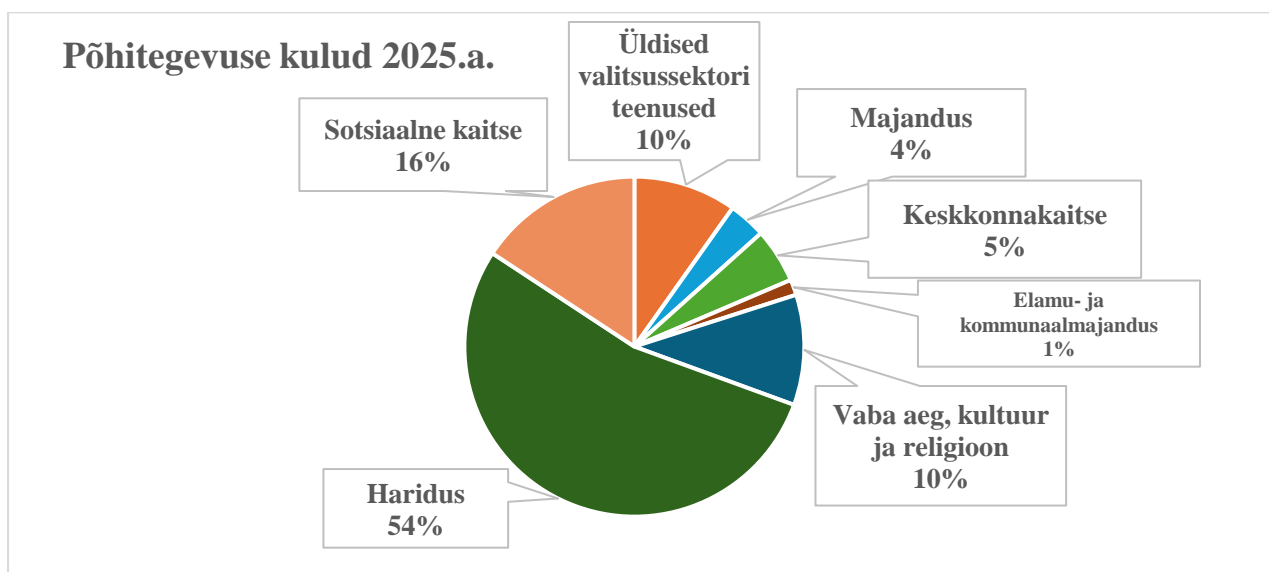
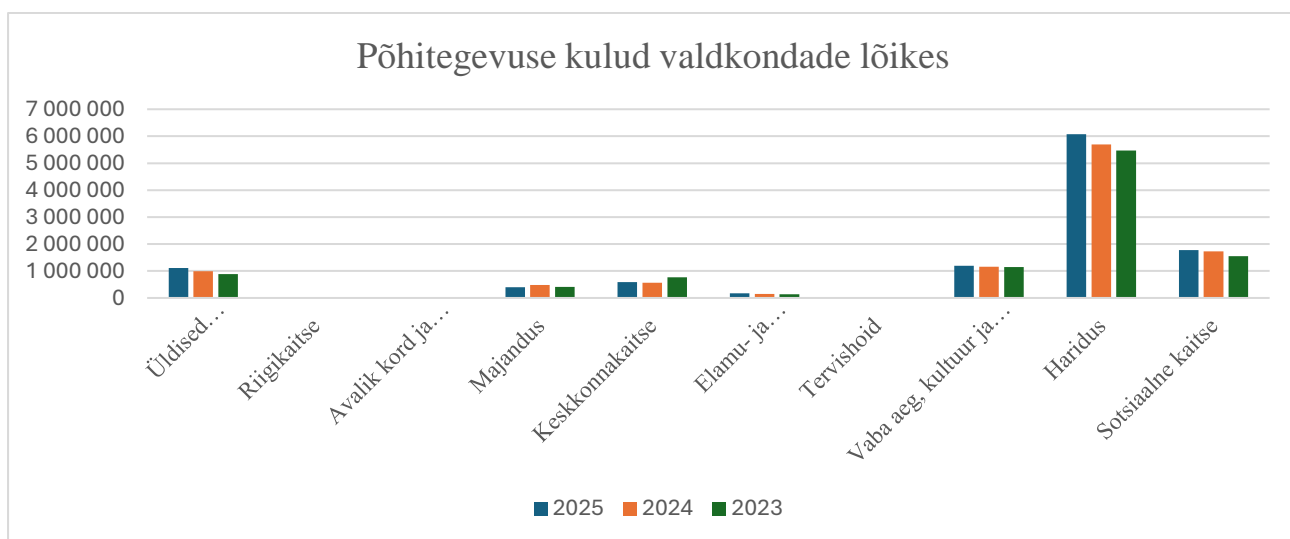
Põhitegevuse tulud (euro)	2025 eelarve	2024 tegelik	2025.a võrdlus 2024.a.	2023 tegelik	2025.a võrdlus 2023.a.
Maksutulud	6 916 500	6 569 668	5,3%	5 835 678	19%
Kaupade ja teenuste müük	446 286	441 179	1,2%	578 603	-23%
Toetused	4 726 175	4 936 981	-4,3%	4 568 802	3%
Muud tulud	25 500	40 434	-36,9%	75 382	-66%
	12 114 461	11 988 262	1,1%	11 058 465	10%



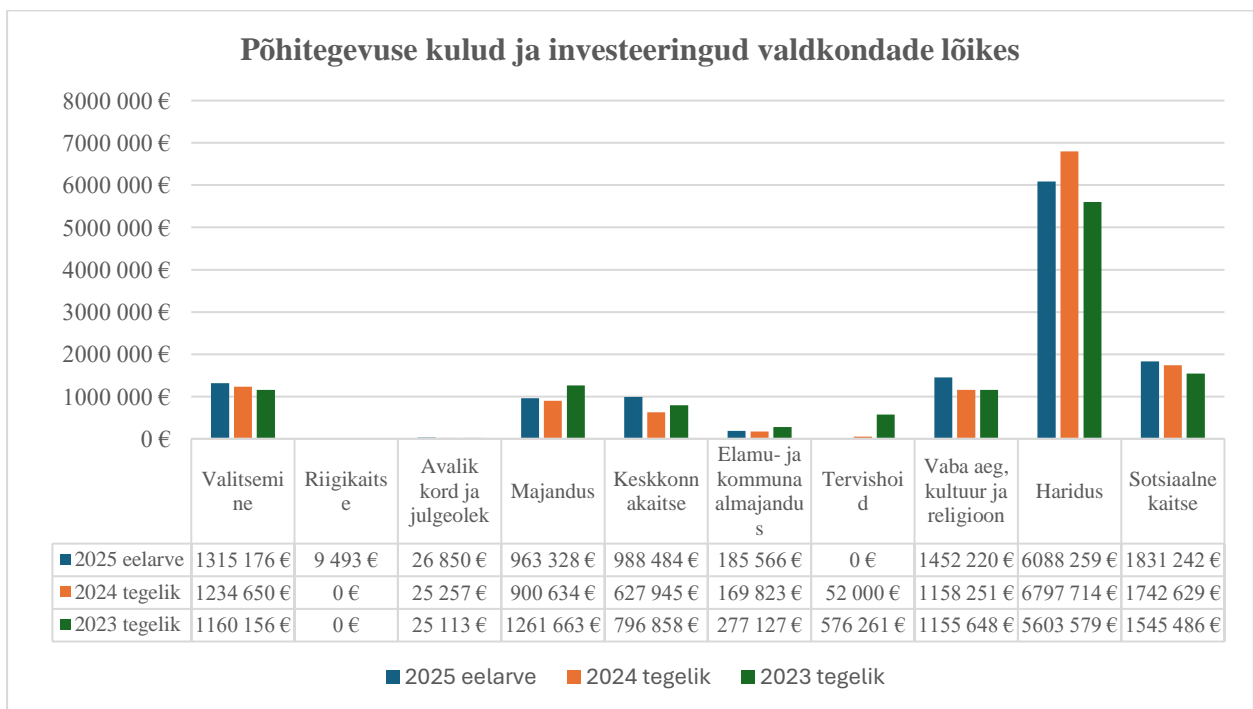
Põhitegevuse kulud (euro)	2025 eelarve	2024 tegelik	2025.a võrdlus 2024.a.	2023 tegelik	2025.a võrdlus 2023.a.
Antud toetused tegevuskuludeks	1 431 472	1 411 229	1,4%	1 123 557	27%
Tööjõukulud	6 593 356	6 215 365	6,1%	6 009 235	10%
Majandamiskulud	3 264 501	3 150 645	3,6%	3 257 369	0%
Muud kulud	60 250	5 464		370	
	11 349 579	10 782 703	5,3%	10 390 531	9%



Põhitegevuse kulud (tegevusvaldkond)	2025 eelarve	2024 tegelik	2025.a võrdlus 2024.a.	2023 tegelik	2025.a võrdlus 2023.a.
Üldised valitsussektori teenused	1 110 176	986 309	12,6%	884 404	26%
Riigikaitse	9 493	0		0	
Avalik kord ja julgeolek	26 850	25 257	6,3%	25 113	7%
Majandus	403 014	482 954	-16,6%	411 741	-2%
Keskkonnakaitse	589 484	559 749	5,3%	766 193	-23%
Elamu- ja kommunaalmajandus	167 566	148 971	12,5%	137 873	22%
Tervishoid	0	0		3 261	
Vaba aeg, kultuur ja religioon	1 188 495	1 155 902	2,8%	1 141 626	4%
Haridus	6 073 259	5 695 125	6,6%	5 474 834	11%
Sotsiaalne kaitse	1 781 242	1 728 436	3,1%	1 545 486	15%
	11 349 579	10 782 703	5,3%	10 390 531	9%

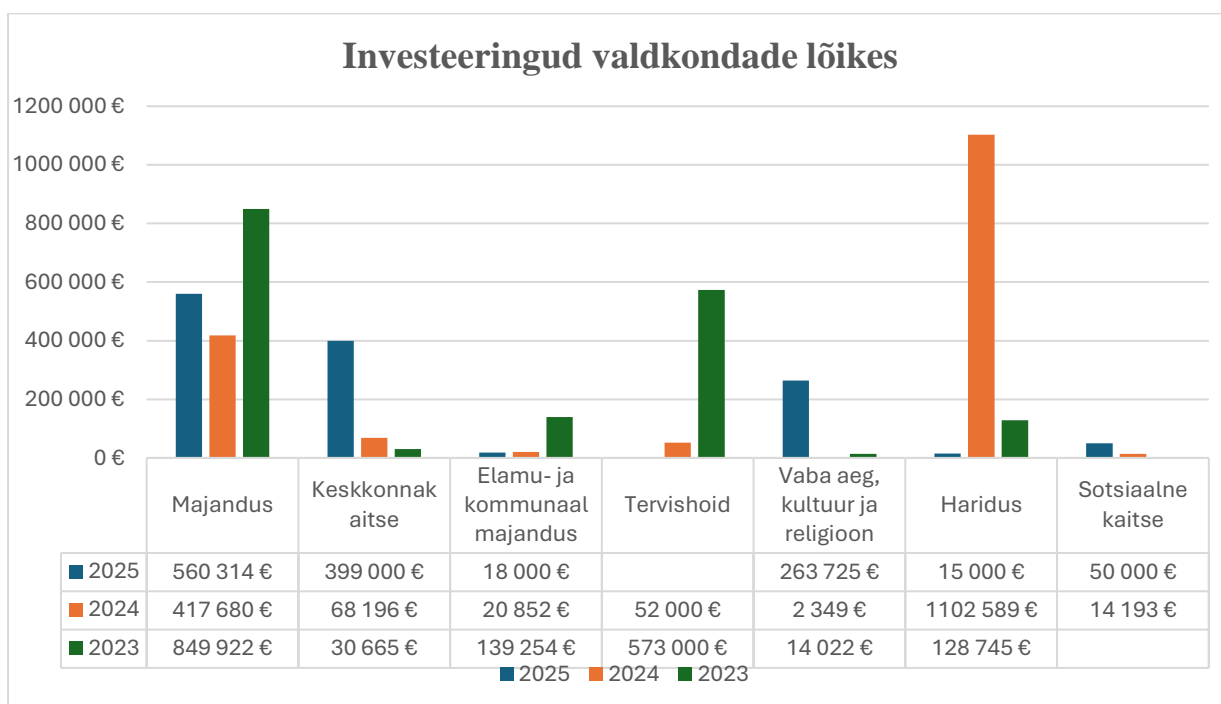


Eelarve maht kokku:			
Põhitegevuse kulud ja investeeringute kulud	2025 eelarve	2024 tegelik	2023 tegelik
Üldised valitsussektori teenused	1 315 176 €	1 234 650 €	1 160 156 €
Riigikaitse	9 493 €	0 €	0 €
Avalik kord ja julgeolek	26 850 €	25 257 €	25 113 €
Majandus	963 328 €	900 634 €	1 261 663 €
Keskonnakaitse	988 484 €	627 945 €	796 858 €
Elamu- ja kommunaalmajandus	185 566 €	169 823 €	277 127 €
Tervishoid	0 €	52 000 €	576 261 €
Vaba aeg, kultuur ja religioon	1 452 220 €	1 158 251 €	1 155 648 €
Haridus	6 088 259 €	6 797 714 €	5 603 579 €
Sotsiaalne kaitse	1 831 242 €	1 742 629 €	1 545 486 €
	12 860 618	12 708 903	12 401 891



Investeeringustegevuse tulud	2025 eelarve	2024 tegelik	2023 tegelik
Põhivara müük	95 000	143 236	449 432
Põhivara soetuseks sihtfinantseerimine	434 905	823 216	135 267
	529 905	966 452	584 699

Investeeringustegevuse kulud (tegevusvaldkonnad)	2025 eelarve	2024 tegelik	2023 tegelik
Üldised valitsussektori teenused	205 000 €	248 341 €	275 752 €
Majandus	560 314 €	417 680 €	849 922 €
Keskonnakaitse	399 000 €	68 196 €	30 665 €
Elamu- ja kommunaalmajandus	18 000 €	20 852 €	139 254 €
Tervishoid	0	52 000 €	573 000 €
Vaba aeg, kultuur ja religioon	263 725 €	2 349 €	14 022 €
Haridus	15 000 €	1 102 589 €	128 745 €
Sotsiaalne kaitse	50 000 €	14 193 €	0
	1 511 039,00	1 926 200,00	2 011 360,00



Finantseerimistegevus	2025	2024	2023
Laenude võtmine	750 000	500 000	1 050 000
Laenude tasumine	-530 000	-510 666	-415 080
Kassa-panga jäägi suunamine	78 252	-404 658	0
Nõuete ja kohustuste muutus	-82 000	169 513	123 807
	216 252	-245 811	758 727