

# **KONSOLIDEERIMISGRUPI MAJANDUSAASTA ARUANNE**

**01.01.2024 - 31.12.2024**

## **TÕRVA VALLAVALITSUS**

Address:	<b>Kevade 1 68605 TÕRVA</b>
Reg.kood	<b>77000418</b>
Telefon:	<b>372 76 65 310</b>
Elektronpost	<b>torva@torva.ee</b>
Interneti kodulehekülg	<b>www.torva.ee</b>
Tegevjuht	<b>Vallavanem Helen Elias</b>
Audiitor	<b>AMC Audit OÜ</b>

## Sisukord

TEGEVUSARUANNE .....	3
Vallavanema pöördumine .....	3
Konsolideerimisgrupi koosseis .....	4
Konsolideerimisgrupi peamised finantsnäitajad.....	5
Ülevaade 2024.a majanduskeskkonnast (Eesti Vabariik tervikuna).....	6
Ülevaade arengukava täitmisest 2024. aastal .....	7
Ülevaade valitseva ja olulise mõju all olevate äriühingute kohta.....	21
Ülevaade sisekontrollisüsteemist ja tegevusest siseauditi korraldamisel .....	22
Ülevaade finantsriskide juhtimisest .....	22
<b>KONSOLIDEERIMISGRUPI RAAMATUPIDAMISE AASTAARUANNE .....</b>	<b>23</b>
Konsolideeritud bilanss .....	23
Konsolideeritud tulemiaruanne .....	24
Konsolideeritud rahavoogude aruanne (kaugmeetod).....	25
Konsolideeritud netovara muutuste aruanne .....	26
Eelarve täitmise aruanne 2024 .....	27
Raamatupidamise aastaaruande lisad .....	30
Lisa 1 Raamatupidamise aastaaruande koostamisel kasutatud arvestuspõhimõtted.....	30
Lisa 2 Raha ja selle lähendid.....	35
Lisa 3 Maksud, lõivud, trahvid.....	35
Lisa 4 Muud nõuded ja ettemaksed .....	36
Lisa 5 Osalused tütarettevõtetes .....	37
Lisa 6 Kinnisvarainvesteeringud .....	37
Lisa 7 Materiaalne põhivara .....	38
Lisa 8 Bioloogilised varad.....	39
Lisa 9 Muud kohustised ja saadud ettemaksed.....	39
Lisa 10 Laenukohustised.....	40
Lisa 11 Saadud toetused.....	41
Lisa 12 Tulud kaupade ja teenuste müügist .....	44
Lisa 13 Muud tegevustulud .....	44
Lisa 14 Antud toetused.....	45
Lisa 15 Tööjõukulud .....	46
Lisa 16 Muud tegevuskulud .....	46
Lisa 17 Seotud osapooled.....	47
Lisa 18 Tingimuslikud kohustised .....	49
Lisa 19 Sündmused pärast aruandekuupäeva .....	50
Lisa 20 Selgitus eelarve täitmise aruande kohta.....	50
Lisa 21 Tõrva Vallavalitsuse konsolideerimata aruanded .....	56
<b>ALLKIRI MAJANDUSAASTA ARUANDELE .....</b>	<b>60</b>

## TEGEVUSARUANNE

### Vallavanema pöördumine

2024. aasta Tõrva vallas oli täis märkimisväärseid arenguid, investeeringuid ja kogukondlikku koostööd, mis kõik on aidanud kaasa meie valla jätkusuutlikule kasvule ja elanike heaolu parandamisele.

Aasta jooksul jätkasime oluliste investeeringute tegemist, et parandada meie valla infrastruktuuri ja teenuseid. Haridusvaldkond, mis moodustab jätkuvalt pea poole valla eelarvest ning püsib meie selge prioriteedina. Renoveerisime Tõrva Gümnaasiumi B-korpuse, et pakkuda lastele kaasaegset ja kvaliteetset õpikeskkonda. Digipädevuste arendamiseks oleme alustanud koostööd ettevõttega GreenDice. Meie enda õpilased tegutsevad digisaadikutena, toetades õpetajaid ja kaasõpilasi esmaste IT-küsimuste lahendamisel ning omandades samal ajal väärtuslikke oskusi tulevikuks.

Tervishoiu vallas toimus oluline muutus perearstiabi korralduses – nüüd teenindab kõiki valla nimistute patsiente Terviseagentuur OÜ, kus kaasaegsed tingimused võimaldavad pakkuda kvaliteetseid tervishoiuteenuseid. Üks suurimaid arengusamme oli uue arengukava koostamine - kogukonna kaasamine aruteludesse näitas meie inimeste aktiivsust ja soovi kujundada Tõrva tulevikku. Ühine töö on andnud meile tugeva plaani, mis aitab Tõrva arengut viia uuele tasemele.

Investeeringute seas väärib esiletõstmist ka ajaloolise kõrtsihoone ümberprojekteerimine multifunktsionaalseks kultuuri- ja vabaajakeskuseks. Kavandatav keskus rikastab piirkonna kultuurielu ja loob uusi võimalusi sündmuste korraldamiseks ning ruumide rendiks, andes lisaväärtust nii kogukonnale kui ka küllastajatele. Samuti pöörame tähelepanu kogukondade võimestamisele – kui 2023. aastal oli fookuses Hummuli kogukonnakeskus, siis 2024. aastal panustasime Riidaja mõisahoonde rekonstrueerimisse. Väärikas hoone pakub nüüd paremaid võimalusi kogukonnategevusteks ja kohaliku elu edendamiseks.

Kultuurielu oli Tõrva vallas 2024. aastal kultuuriliselt rikastav. Üheks suuremaks maineürituseks oli Tõrva Loitsu taaselustamine, mis oli osa Tartu 2024 Euroopa kultuuripealinna programmist. Tuhanded inimesed kogunesid seda unikaalset sündmust nautima, mis kinnitab, et meie valla kultuurielu on kõrgelt hinnatud nii meie enda elanike kui ka külaliste seas. Suvi algas aga imelise Valgamaa Laulu- ja Tantsupeoga mis tõi kokku üle 1000 esineja ja näitas meie kultuurielu elujõulisust.

Spordivaldkonnas oleme uhked oma tublide sportlaste üle – Maiko Tamm, Bianka Uhtjärv, Romet Kivi ja Harry Mägi on esile tõusnud suurepärase tulemustega. Samuti toimusid mitmed liikumisharrastust toetavad üritused, nagu Tõrva kergejõustiku seriaal ja maastikujooksud, mis on edendanud liikumisharrastust noorte seas.

Turismivaldkond sai lisatuge tänu 14 atesteeritud giidile, kes rikastavad meie piirkonna külastuskogemust. Noorte häält esindab taas aktiivselt tegutsev noortevolikogu, kes on silma paistnud aktiivsuse ja sooviga panustada piirkonna arengusse. Suur kummardus ka kõikide Tõrva valla ettevõtjate ja maksumaksjate ees. Teie tegevus toob valla majandusele ja elule hoogu juurde.

2024. aasta oli Tõrva vallas täis edusamme ja koostööd. Tänan kõiki, kes on panustanud meie valla arengusse. Koos suudame jätkata Tõrva valla kujundamist paigaks, kus on hea elada, töötada ja puhata.

Helen Elias  
Tõrva vallavanem

**Konsolideerimisgrupi koosseis**

Konsolideerimisgruppi kuuluvad Tõrva Vallavalitsus, AS Tõrva Tervisekeskus ja OÜ Tõrva Veejõud.

**A Konsolideeriva üksuse struktuur**

Allüksuse nimetus	Töötajate keskmine arv majandusaastal	Töötasude kogusumma majandusaastal eurodes*
<b>TÕRVA VALLAVALITSUS KOKKU</b>	<b>228</b>	<b>4 598 592</b>
Vallavalitsus	44	945 456
Vallavalitsuse hallatavad allasutused (8):	Töötaj.keskm.arv	Töötasude kogusumma
Tõrva Gümnaasium (1)	69	1 540 204
Põhikoolid (1)	29	639 363
Lasteaiad (1)	56	956 764
Muusikakool (1)	11	204 519
Kultuurimaja (1)	5	100 363
Tõrva Avatud Noortekeskus (1)	7	111 973
Raamatukogud (1)	6	84 069
Helme Koduloomuuseum (1)	1	15 881

\*kogusummasse on arvestatud ka käsundus- ja töövõtulepingute summa.

**B Konsolideeritud üksused**

Allüksuse nimetus	Tõrva VV osaluse määr (%)	Töötajate keskmine arv (taandatud täiskohale)	Töötasude kogusumma majandusaastal eurodes
AS Tõrva Tervisekeskus	100	32	519 869
OÜ Tõrva Veejõud	100	7	124 972

Konsolideerimisgrupi tegevjuhtkonna ja kõrgema juhtkonna liikmetele arvestati aruandeaastal tasusid järgmiselt:

	Konsolideerimisgrupi tegev- ja kõrgema juhtkonna keskmine arv	Tasude kogusumma majandusaastal eurodes
Volikogu liikmed (arv)	21	50 090
Vallavalitsuse liikmed	5	192 854*
Asutuse juhid (juhatuse liikmed)	2	65 629**

\* Vallavalitsuse liikmete tasude kogusumma kajastub ka tabeli A osa summades

\*\* Asutuse juhtide (juhatuse liige) tasud kajastuvad ka tabeli B osa summades

OÜ Tõrva Veejõud nõukogu liikmetele on makstud tasu 2024.a. 2 145 eurot.

AS Tõrva Tervisekeskuse nõukogu liikmetele on makstud tasu 2024.a. 1 430 eurot.

**Konsolideerimisgrupi peamised finantsnäitajad**

(tuh.eurot)

	2024	2023	2022	2021	2020	2019
<b>Bilansi näitajad</b>						
Varad aasta lõpus	28 860	28 886	26 845	27 082	25 240	24 026
Kohustised aasta lõpus	7 471	8 024	6 037	6 283	4 235	3 385
Netovara aasta lõpus	21 390	20 862	20 808	20 799	21 005	20 641
<b>Tulemiaruaande näitajad</b>						
Tegevustulud	14 481	13 582	12 208	12 022	10 618	10 122
Tegevuskulud	-13 657	-13 325	-12 533	-12 192	-10 232	-10 212
Tegevustulem	824	257	-325	-170	386	-90
<b>Muud näitajad</b>						
Põhivarainvesteeringute maht	1 339	3 201	1 361	3 963	2 321	734
Likviidsus (likviidsed varad/lühiajalised kohustised)	0,29	0,22	0,19	0,6	0,63	1,55
Lühiajaline maksevõime (käibevara/lühiajalised kohustised)	0,68	0,60	0,68	1,11	1,0	2,20
Kohustuste osakaal varadest	26%	28%	23%	23%	17%	14%
Laenukohustuste osakaal varadest	20%	21%	18%	19%	9%	12%
<b>Piirmäärade täitmine arvestusüksuse konsolideeritud näitajate alusel</b>						
Põhitegevuse tulem*	1 377	761	368	1 024	1 563	537
Netovõlakoormus (võlakohustus -likviidsed varad)	5 295	5 654	4 376	4 523	2 000	1 468
Netovõlakoormuse ülemmäär**	10 717	9 866	9 063	8 592	7 966	5 691
<b>Piirmäärade täitmine arvestusüksuse konsolideerimata näitajate alusel</b>						
Põhitegevuse tulem*	1 204	668	445	954	1 496	597
Netovõlakoormus (võlakohustused-likviidsed varad)	4 535	5 157	4 304	4 775	1 949	1 624
Netovõlakoormuse ülemmäär**	9 591	8 856	8 140	7 723	7 489	5 145

\*Põhitegevuse tulem – põhitegevuse tulude ja kulude vahe (ei tohi olla negatiivne)

\*\* Netovõlakoormuse ülemmäär – 80% põhitegevuse tuludest

## Ülevaade 2024.a majanduskeskkonnast (Eesti Vabariik tervikuna)

Statistikaameti andmetel kasvas sisemajanduse koguprodukt (SKP) 2024. aasta neljandas kvartalis võrreldes 2023. aasta sama ajaga 1,2%. Eesti SKP vähenes 2024. aastal kokku 0,3%. Jooksevhindades moodustas SKP möödunud aasta viimases kvartalis 10,6 miljardit eurot ja 2024. aastal kokku 39,5 miljardit eurot.

Sarnaselt kolmanda kvartaliga jätkus neljandas kvartalis investeeringute vähenemine, seda 10,3 protsendi ulatuses. Eelkõige mõjutasid seda valitsemissektor ja kodumajapidamised, vastavalt -19,3 protsendiga ja -18,1 protsendiga. Valitsemissektoris olid suurema mõjuga investeeringute kahanemine muudesse hoonetesse ja rajatistesse, kus langus oli 24,4 protsenti, ning masinatesse ja seadmetesse -26,3 protsendiga. Kodumajapidamistes vähenesid oluliselt investeeringud eluruumidesse, kus langus oli 19,2 protsenti, investeeringud transpordivahenditesse aga kasvasid 71,9 protsenti.

Majanduse paremat käekäiku peegeldas ka väliskaubandus, sest neljandas kvartalis oli taas näha kasvu. Kaupade ja teenuste eksport kokku suurenes 3,2 protsenti ja import 3,5 protsenti. Kaupade väljavedu suurenes 4,9 protsenti, seda eelkõige puidutoodete ja metallitoodete ekspordi tõttu. Metallitoodete ja sõidukite sisseveo toel kasvas kaupade import 6,7 protsenti. Teenuste väliskaubandus jäi neljandas kvartalis veidi tagasihoidlikumaks. Teenuste eksport kasvas vaid 0,5 protsenti ja import vähenes 3,2 protsenti. Positiivse poole pealt paistsid silma reisijatevedu õhustranspordis, arvutiteenused ja muud äriteenused. Pidurdavat mõju avaldasid ehitusteenused ja kaubaveoteenused.

Sesoonselt ja tööpäevade arvuga korrigeeritud SKT kasvas 2024. aasta neljandas kvartalis võrreldes kolmanda kvartaliga 0,7 protsenti ja võrreldes 2023. aasta neljanda kvartaliga 1,1 protsenti.

Eelmise aasta läbivaks jooneks oli majanduse paranemine kvartalist kvartalis. Enim paranesid ettevõtluse lisandväärtus ja väliskaubandus. Aasta kokkuvõttes näitasid mõlemad küll kahanemist 1,1 protsenti, aga aasta alguse kukkumised jõudsid aasta lõpuks muutuda juba kasvudeks. Trend oli läbivalt paremuse poole.

Tegevusaladest olid 2024. aastal suurema positiivse panusega kinnisvaraala tegevus, info ja side ning põllumajandus. Majandust pidurdasid enim suuremad tegevusalad, nagu näiteks ehitus, töötlev tööstus ja kaubandus.

## Ülevaade arengukava täitmisest 2024. aastal

**Valdkond 1 : Mitmekesine ja avatud majandus, hästi tasustatud töökohad.**

**Eesmärk AE1: Keskkonnasõbralik ettevõtlus, tasuvad töökohad ja elanike aktiivsem osalemine tööjõus.**

Mõõdikud:

- ettevõtete arv: kasvanud
- töötajate arv, neist valla elanike arv: kasvanud vallaelanike kohapeal rakendamise
- maksumaksjate arv: kasvanud
- töötajate keskmine palk: kasvanud
- ettevõtlusalastes koolitustes osalenute arv: kasvanud
- majutusettevõtete arv ja nendes majutatute arv: kasvanud statistikaamet
- üle vallaliste kultuurisündmuste arv: mõõdetav heaoluga seotult.

**Tegevused**

- Helme tööstusala moodustamise otstarbekuse analüüs, tulemustest lähtuv otsustamine.
- Pärandkultuuril põhineva loomemajanduse arendamine.
- Munitsipaal- ja reformimata riigimaade ettevõtluseks kasutusse võtmine.
- Valla elamufondi kriitiline analüüs, uute töötajate ja tööjõu mobiilsuse tarvis üürikorterite programmi käivitamise analüüsi läbiviimine, tulemustest lähtuv otsustamine.
- Kaugtööks töökohtade loomise nõudluse selgitamine ja vajadusel töökeskkonna loomine.
- Ettevõtlusõppe ja karjääriplaneerimise kaudu üldharidusasutustes õppimise sidumine tööturu vajadustega, toetada õppijate teadmisi teadlike edasiõppimise valikute tegemiseks ja edukaks tööturule sisenemiseks, õppijate ja vanemate nõustamine kohaliku tööturu arengust.
- Algajate ettevõtjate toetamine koostöös kogunud ettevõtjatega.
- Töötajate täiend- ja ümberõppe korraldamine koostöös Töötukassaga ja Valgamaa Kutseõppekeskusega, riskirühma kuuluvate elanike töö leidmisele kaasa aitamine.
- Koostöö riiklike ja maakondlike ettevõtluse tugistruktuuridega, ettevõtjate nõustamine ja projektide koostamise toetamine.
- Sotsiaalsete töökohtade võimaldamine pikaajalistele töötutele.
- Valla ettevõtluskeskkonna aktiivne turundamine meedias, sotsiaalmeedias ning erinevatel messidel tutvustamiseks vabasid töökohti, hankeid ning rendi- ja müügipindasid jne.
- Vajadusel põhineva regulaarsusega kohaliku omavalitsuse spetsialistide ja ettevõtjate kohtumiste läbiviimine ning edukate ettevõtjate tunnustamine vähemalt kord aastas.
- Ettevõtlusalaste koolituste korraldamine koostöös Töötukassa, Ettevõtluse Arendamise Sihtasutusega ja Valgamaa Arenguagentuuriga.
- Noorte ettevõtluse huvi kasvatamiseks õpilasfirmade, minifirmade ja töömalevate tegevuse toetamine ning valikainete läbiviimine valla koolides.

**Täitmine:**

- 2024. a jätkusid valla ettevõtjate ümarlauad kohtumised, kus anti ülevaade vallas käimas olevatest ja planeeritavatest arendustegevustest ning kutsuti esinejaid valitsusest.
- Jätkati piirkonna suurimate maksumaksjate tunnustamise traditsiooni.

- Jätkus 2021 pilootprojektina algatatud ettevõtlusõppe raames noorte suvekohviku pidamine.
- Toetati ja viidi ellu noorte ettevõtluse huvi kasvatamise programme sh õpilas- ja minifirmade juhendamine, töömalevate organiseerimine.
- Koostöökohtumised Valgamaa Töötukassaga, et tööturu olukorda kaardistada ning vajalikke ennetustegevusi kavandada.
- Koostöökohtumised Valgamaa Arenguagentuuriga maakondliku arendustegevuse kavandamiseks, mh Valga maakonna arengustrateegia uuendamine.
- Reklaamikampaaniad sotsiaalmeedias vabadele töökohtadele sobivate kandidaatide leidmiseks.

## **Eesmärk AE2: Soositud külastuse sihtkoht, loodusSPA, pärandkultuuri ja aktiivpuhkuse meelispaik.**

### **Tegevused**

- Tõrva valla turismikontseptsiooni väljatöötamine Mulgi kuvandina ja kasutamine sihtrühmadele valla turundustegevustes. Selle alaosana Tõrva kui ajaloolise suvituslinna kontseptsiooni koostamine ja arendamine.
- Osalemine turismivõrgustikes ja rahvusvahelises turismialases koostöös.
- Tõrva vallas asuvate puhke piirkondade ja -alade korrastamine ja arendamine.
- Vallas asuvate ajalooliste objektide konserveerimine
- Väike-Emajõe turismiveetee kasutuse laiendamine.
- Puhkemajanduslike tegevuste arendamine: Vanamõisa, Koorküla-Valgjärve, Riiska järvede ja Õhne jõe äärsel.
- Veski puhkeala väljaarendamine.
- Riidaja mõisakompleksile jätkusuutliku kasutusfunktsiooni leidmine ja lahenduste kasutuselevõtt.
- Külastusobjekte, puhke- ja spordikohti ning ettevõtteid tutvustava infosüsteemi loomine valla kodulehel, valla külastus- ja puhkamisvõimaluste tutvustamine ja turustamine massiteabevahendites. Asjakohaste teavikute koostamine ja levitamine.
- Tõrva valla tutvustamine läbi Valgamaa Omavalitsuste Liidu, Mulgimaa omavalitsuste koostöö, sh MTÜ Mulgi Kultuuri Instituudi, Valgamaa Arenguagentuuri ja Mulgimaa Arenduskoja.
- Valgamaa väärtustamine läbi Tõrva turundustegevuste.
- Hooajalise turismiinfopunkti töö jätkamine, giidide võrgustiku loomine turismiinfopunkti juurde.
- Mulgi külastuskeskuse edasise arendamise toetamine.
- Tõrva keeglisaali ja seikluspargi rajamine linnamäe ümbrusesse koostöös erasektoriga.
- Helme ordulinnuse varemete ja Helme ajalooliste kirikuvaremete konserveerimine.
- Tõrva Tantsumäe, Linnamäe ja Tikste ürgoru korrastamine ning Tõrva Tantsumäe laululava taastamine. Jätkata valla teiste piirkondade olemasolevate vabaõhulavade (Hummuli, Helme, Pikasilla jt) korrashoidu.
- Koorküla koobaste ümbruse ja silla korrastamine.
- Sõjaajaloolise matkaraja loomine piki Väike- Emajõe kallasriba.
- Struve ja Mudaniku geodeetilise punkti tähistamine.

- Barclay de Tolly mausoleumi kompleksi korrastamine.
- Riidaja pargi arendamine, s.h. puhkekohtade ja loodusradade väljaehitamine.
- Hummuli Talli tiigi rekonstrueerimine puhkealaks.
- Kaitsealuste objektide, matkaradade, mõisaparkide, mälestusmärkide ja teiste turismiobjektide heakorratööd.
- Turismiobjektide infotahvlite ja suunaviitadega varustamise jätkamine.
- Osalemine turismimesseidel ja näitustel.
- Tõrva valla telkimis- ja lõkkekohtade kaardistamine ja kandmine valla ning selle külastus- ja puhkamisvõimaluste tutvustamise ja turundamise massiteabevahenditesse ning teavikutesse.
- Tõrva kõrtsihoone ümberehitamine multifunktsionaalseks meelelahutus- ja vabaajakeskuseks.

**Täitmine:**

- Paigaldati uued välikaardid mitmele poole üle valla, millel kajastatud nii Mulgimaa kui Valgamaa olulisemad turismiobjektid.
- Turismiinfopunkti töö korraldati ümber Tõrva Veemõnulasse, kus külastajate hulk on kõige suurem.
- Arendati edasi Tõrva valla turismiobjekte koondavat veebilehte visittorva.ee.
- Koostöös Valgamaa Arenguagentuuri ja Mulgimaa Arenduskojaga viidi läbi projekte piirkonna maine tõstmiseks ja turundamiseks, esitati kaks Leader taotlust Mulgimaa väravad ja Mulgi aknad, mis mõlemad Mulgimaa kultuuriruumi tutvustavad ja avardavad.
- Tõrva valla telkimis- ja lõkkekohad on toodud välja turismi veebilehel visittorva.ee.
- Uuendati Tõrva Terviseradade infovoldikut.
- Helme ordulinnuse varemete konserveerimistööd. Konserveerimistööd jätkusid idapoolsel välismüüri lõigul.
- Helme kiriku varemete konserveerimistööd. Konserveerimistööd jätkusid varemete lääneseina mõlemal küljel ning pikihoone idaseina lääneküljel.
- Riidaja mõisahoonesse koostati külakeskuse ruumide väljaehitamise ehitusprojektid koos eriosadega.
- Rekonstrueeriti Hummuli mõisapargi sillad
- Rekonstrueeriti Pokardi oru sild
- Pokardi sissesõidul tehti pärnaallee lõikus
- Koos valla turismiettevõtetega osaleti turismimesseil Tourest ning alustati meililisti koostamist regulaarsete uudiskirjade väljasaatmiseks.
- Viidi läbi Tõrva valla esimene ametlik giidide atesteerimine. Edukalt läbisid programmi ja teenisid diplomi 14 giidi, kes said atesteeritud järgnevaks viieks aastaks.
- Tõrva vald panustas jätkuvalt Mulgimaa Elamuskeskuse toimimisse.

**Valdkond 2: Elanikusõbralik, sidus, looduskeskkonda austav ja miljöövärtuslik elukeskkond.****Mõõdikud:**

- Bussiliinide arv Tõrvast teistesse keskustesse (Valga, Tartu, Viljandi, Pärnu, Tallinn): stabiilne
- Mahetunnustatud maa osatähtsus: kasvanud

- Sorteeritud olmejäätmete kogus: kasvanud.

### **Eesmärk AE3: Kättesaadav kvaliteetne ühistransport ja valla ruumiline sidusus**

#### **Tegevused**

- MTÜ Valgamaa Ühistranspordikeskusega koostöös ühistranspordi liikumis- ja sõidugraafikute viimine vajadusepõhisemaks, ühenduste paindlik tagamine valla sees ja teiste Eesti piirkondadega.
- Nõudetranspordisüsteemi sisseviimine.
- Bussipeatuste korrastamine ja energiasäästlik valgustamine.
- Valla teehoiukava koostamine.

#### **Täitmine:**

### **Eesmärk AE4: Miljööväärtuslik vallaruum ja säästva arengu põhimõtteid järgiv looduskasutus.**

#### **Tegevused**

- Parkide ja parkmetsade arengu- ja hoolduskava rakendamine.
- Keskkonnakvaliteeti iseloomustavate uuringute korraldamine ja andmete kogumine, süstematiseerimine ja analüüsimine, tulemustest elanike teavitamine.
- Kolehoonete kaardistamine, lammutamine või korrastamine.
- Tõrvale kui suvituslinnale omase elukeskkonna säilitamine.
- Valla visuaalses pildis mulgi eripära enam nähtavale toomine (skulptuurid, omanäolised värvid ja objektid), külakeskuste heakorrastamine.
- Koostöö arendamine elanikega heakorra tagamisel (talgute korraldamine, heakorrakonkursside läbiviimine, kaunimate kodude ja aedade selgitamiseks).
- Keskkonnaalaste koolituste ja õpitubade läbiviimine. Säästva renoveerimise propageerimine.
- Tõrva valla uue üldplaneeringu koostamine.
- Parkide korrastamine, rekonstrueerimine ja infrastruktuuri rajamine.
- Tõrva valla sissesõitudel ja asulate sissesõitudel omapäraste tervitussiltide paigaldamine.
- Taagepera järve setetest puhastamine ja järvekeskkonna parendamine.

#### **Täitmine:**

- Tõrva ringristmikul hooldati ka 2024. a mulgipärast mandalat.
- Jätkunud on Tõrva valla üldplaneeringu koostamine. Üldplaneering on vastu võetud, saadud Regionaal- ja Põllumajandusministeeriumi heakskiit. Kehtestatud volikogu poolt.
- Keskkonnaalase info kodulehel jagamine (keskkonnalubade info avalikustamine, jagamine jms).

### **Eesmärk AE5: Keskkonnasõbralik ja tervist väärtustav eluviis**

#### **Tegevused 2020-2026**

- Loodushoiu teadvustamine, keskkonda säästva käitumise propageerimine ja eestvedajate tunnustamine.
- Tervislike eluviiside propageerimine ja eestvedajate tunnustamine.
- Jäätmekäitluse tõhusamaks muutmine, taaskasutamine ja prügi sorteerimise tähtsustamine.

- Mahemajanduse eeliste tutvustamine ja kohalike toodete turustamise ning tarbimise propageerimine.
- Terviseedendamise alaste koolituste läbiviimine.
- Haridusasutustes õuesõppe võimalusteks tingimuste loomine ja õuesõppe laiendamine.
- Terviseprofili ja laste ning perede heaoluprofiili koostamine.
- Haridusasutustes jäätmekäitluse, taaskasutamise ja prügi sorteerimise propageerimine ning tähtsustamine.

**Täitmine:**

- Viidi läbi hulgaliselt tervislike eluviiside propageerimise sündmusi (matkasarjad, levitati infot erinevate koolituste kohta), esitati tervise- ja liikumis edendajaid erinevatele tunnustuskonkurssidele.
- Valla lehes ja kodulehel jätkuv jäätmealaste teemade kajastamine, jäätmete sorteerimise info jagamine ning seeläbi kodanike teavitamine ja keskkonnateadlikkuse tõstmine.
- Soetati haridusasutustele jäätmekonteinerid ning viidi läbi noortele sorteerimise juhendamised.

**Valdkond 3: Kvaliteetsed ja kättesaadavad avalikud teenused****Möödikud:**

- Tolmuvaba kattega teede pikkus (km): kasvanud
- Kergliiklusteede pikkus (km): kasvanud
- Ühisveevärgi ja –kanalisatsiooniga liitunud majapidamiste arv tiheasustusosalal: kasvanud
- Nõuetele vastava vee- ja kanalisatsioonisüsteemidega varustatud majapidamiste arv hajaasustusega alal - kasvanud
- Säätva välisvalgustuse osakaal: kasvanud
- Kiire internetiga liitunud majapidamiste arv: kasvanud
- Kvalifitseeritud õpetajate osakaal õpetajate arvust: kasvanud
- Põhikooli lõpetajate edasiõppimine: kasvanud
- Õpilaste rahuolu kooli ja õppetöoga: kasvanud
- Osalusaktiivsus üldhariduskoolide huvitegevuses ja noorsootöös: kasvanud
- Klientide rahulolu hoolekandeteenuste mõjus nende toimetulekule: kasvanud
- Iseseisvat toimetulekut toetavate hoolekandeteenuste arv: kasvanud
- Pikaajalise toimetulekutoetuse saajate arv: vähenenud
- Valla poolt osutatavate e-teenuste arv: kasvanud
- Ülevallaliste kultuuri- ja spordisündmuste arv: mõõdetav heaoluga seotult tehniline taristu.

**Eesmärk AE6: Tänapäevane, hästi toimiv, tõhus ja turvaline tehniline taristu.****Tegevused**

- Vallavara kriitiline analüüs, mittevajalikust varast vabanemine.
- Sadevete kogumine ja vajalike torustike ning restkaevude ja äravoolude ehitamine.
- Ühisveevärgi ja –kanalisatsiooni rekonstrueerimine.

- Kiire interneti tagamine, projekti „Viimane miil“ rakendamine.
- Alternatiivsete energiaallikate kasutamise osatähtsuse suurendamine (päikesepaneelid, maaküte jms), energiasäästu investeerimine avalikes hoonetes, teede ja tänavate valgustamises.
- Analüüsi tegemine erivajadustega inimeste ligipääsu osas valla avalikuse asutustele ning vajadusel ligipääsetavuse parandamine (kaldteed, liftid, madalad tänava äärekivid).
- Teemärgistuse ja viidastuse korrastamine, asulaplaanide paigaldamine.
- Sõiduteede, tänavate ja parklate ehitus ning remont, kruusateede tolmuvabaks muutmine: Rulli-Leebiku, Põrga-Leebiku-Pikasilla-Suureküla, Soe-Jõgeveste.
- Kergliiklusteede rajamine: Tõrva –Rulli küla kergliiklustee (Tõrva-Pikasilla suunal); Tõrva-Roobe-Jõgeveste küla kergliiklustee ( Tõrva- Valga suunal); Tõrva- Patküla kergliiklustee (Tõrva-Koorküla suunal); Taagepera-Sooglemäe-Ala kergliiklustee; Helme- Riidaja küla kergliiklustee.
- Tänavavalgustuse rajamine või rekonstrueerimine, valgustuse muutmine energiasäästlikumaks

#### Täitmine:

- Ühisveevärgi- ning ühiskanalisatsioonisüsteemiga liitujate arv on kasvanud nii tiheasustusega alal, kui ka hajaasustusega alal.
- Viidi läbi Tõrva Gümnaasiumi B korpuse energiatõhususe parendamise ehitusprojekt.
- Müüdi enampakkumise korras Tõrva vallale mittevajalikku vara:
  - Müüdüd on Helme mõis hinnaga 30 705 eurot;
  - Müüdüd on Ala Pritsikuuri kinnistu hinnaga 6 000 eurot;
  - Müüdüd on Tartu 20 hinnaga 79 000 eurot;
  - Müügis on Tõrva linnas Veski 9 hinnaga 40 000 eurot, huvilised käivad aga momendil veel reaalselt ostjat me leidnud ei ole;
  - Müügis on endine Hummuli vallamaja
  - Müüdüd on Volkswagen Kombi 17 500 eurot;
  - Müüdüd on Skoda Superb hinnaga 13 500 eurot
  - Müüdüd on palgiveo haagis hinnaga 4100 eurot

#### **Eesmärk AE7: Kvaliteetne, mitmekülgne ja kodulähedane üldharidus, valikuterohke tulemuslik noorsootöö.**

##### **Tegevused:**

- Kõigile valla lastele lasteaia ja üldhariduses koolikohtade tagamine.
- Valverühmade võimaldamine lasteaedades vastavalt vajadusele.
- Valla haridusasutuste propageerimine lapsevanematele, kodulähedaste haridusasutuste lastesõbralikkuse ja hariduse kvaliteedi tagamine.
- Hariduse tugiteenuste tagamine: koolipsühholoogi, eripedagoogi, sotsiaalpedagoogi, logopeedi ja õpiabiteenuse pakkumine koostöös valla teiste spetsialistidega (sotsiaaltöötajad, lastekaitsepspetsialist, perenõustaja).
- Õpetajate järelkasvu tagamine, haridustöötajate ühtse koolitamise ja personalipoliitika kujundamine. Haridustöötajate eneseharimist toetavate ja nende mainet tõstvate projektide käivitamine.
- Lasteaiaõpetajate, noorsootöötajate ja huvikooli õpetajate palkade ühtlustamine põhikooli ja gümnaasiumi õpetaja töötasu alammääraga.

- Lasteaedades ja koolides kaasaegsete õppemeetodite, uuendusliku ning kaasaegse õppevara juurutamine ja IKT kasutamisevõimaluste avardamine.
- Õppekavade rikastamine piirkonna eripärale tuginevate teemadega (nt pärandkultuur, keskkonnateemad), vastavates programmides ja projektides osalemine.
- Ettevõtlusõppe tõhustamine koolides ja noortekeskuses, õpilasfirmade inkubaatori noorte ideelabori asutamine.
- Koolides huvitegevuse korraldamise ühtsete aluspõhimõtete väljatöötamine, huviringide juhendajate palgakorralduse aluste ühtlustamine.
- Lasteaedade ja koolide osalemine üleriigilistes liikumistes: tervisedendus (sh haridusasutustes lastele tervisliku toidu tagamine), kiusamisvaba laste ja kool jt.
- Pedagoogilise personali, lastevanemate ja hoolekogu liikmete koolitamine.
- Koolieelsete lasteasutuste ja koolide hoonete ja füüsilise õpikeskkonna kaasajastamine.
- Õpilasliinide ja sõidugraafikute õppijatele vajaduspõhisemaks viimine.
- Tõrva valla noorte volikogu tegevuse toetamine ning kaasamine valla otsustusprotsessidesse ja üritustesse.
- Noorsootöö mitmekesistamine piirkondades, noortekeskuste füüsilise keskkonna arendamine. Noortekeskuste tegevuste arendamine ka täiskasvanud noortele ning mobiilse noorsootööteenuse pakkumine Tõrva vallas (suvenoortekeskus, tegevused väljaspool noortekeskust jne).
- Noorsootöötajate töökoormuse läbivaatamine ja palgakorralduse ajakohastamine.
- Haridus-, kultuuri- ja noorsootöötajate tunnustamine.
- Kooliminekutuetuste maksmise ja edukate koolilõpetajate tunnustamise jätkamine.
- Valla noorsootöö arengukava koostamine.
- Lasteaed Mõmmik ümbruse rekonstrueerimisega jätkamine.
- Lasteaia Tõrvalill rekonstrueerimisega jätkamine.
- Ala Põhikooli fassaadi, elektri- ja ventilatsioonisüsteemi ehitus, õpilaskodu rekonstrueerimine, hoone turva ja tervisekaitse nõuetega vastavusse viimine.
- Haridusasutuste hoonete ja ümbritsevate alade arendamine ja energiasäästlikumaks muutmine.
- Tõrva Gümnaasiumi juurde ligipääsude ja parkimise parem korraldamine. Eesmärgiks koolitee ohutumaks ja kooli õu autovabaks muutmine.
- Tõrva Gümnaasiumihoone ja ümbruse rekonstrueerimise jätkamine, kooli juurde mänguväljaku rajamine.
- Tõrva Gümnaasiumi õpilaskodu tegevusvõimaluste laiendamine ja taastusenergia süsteemide rajamine.
- Noorte aktiivi olemasolul meediaalase tegevuse toetamine (televisioon, raadio ja kirjutav meedia) s.h Tõrva Raadio tegevuse toetamine.
- Noorte projektide toetusmehhanismi välja töötamine ja rakendamine.
- Noorte suviste töömalevate tegevuse toetamine ja vajadusel korraldamine.
- Noorte ja vabatahtlike üle-vallaline tunnustamine

**Täitmine:**

- Kõikidele valla lastele on tagatud lasteaia ja üldhariduses koolikohad.
- Soetati uusi arvuteid ja täiustati ITK valdkonda.
- Õpilasfirmade programm aktiveeriti, noored osalevad programmides.

- Korraldati infopäevasad üleriigiliste liikumiste teemadel, et valla koolid liituksid (kiusamisvaha, liikuma kutsuv kool jne).
- Lasteaedadele ja koolidele soetati CO2 andurid. Viidi läbi ventilatsiooni audit kõikides haridusasutustes.
- Tõrva Noortevolikogu kaasati otsustusprotsessidesse ning nende tegevust toetati rahaliselt.
- Viidi läbi suvenoortekat, samuti avati noortekohvik, huvitegevust arendati kõikides piirkondades.
- Haridus,- kultuuri- ja noorsootöötajaid esitati erinevatesse tunnustuskonkurssidele.
- Toetati nõu ja rahaliste vahenditega noorte aktiivide tegevust. Noortel oli võimalus küsida toetust noorte omaalgatusfondi vahenditest.
- Toetati Valgamaa Noorsootöö Keskus Tankla poolt korraldatud noorte suvist töömalevat ning maakonna noorte suvekooli.
- Hummuli mõisahoonesse ehitati lasteaiaruumid ja kohandati ka kooliruumid.
- Viidi ellu haridusreform vastavalt haridus- ja noorsootöö arengustrateegiale
- Valmis Tõrva Gümnaasiumi õpilaskodu

### **Eesmärk AE8: Vajadusepõhine ja tõhus sotsiaalne kaitse, turvalisus.**

#### **Tegevused**

- Sotsiaalteenuste ja vajaduste kaardistamine ning tulemustest lähtuv valla sotsiaaltöö korralduse kaasajastamine.
- Abivajavatele elanikele toetuste ja teenuste muutmine vajadusepõhisemaks ja abi osutamine tõhusamaks. Varajase märkamise tähtsuse suurendamine sotsiaalses kaitstes.
- Elanike teadlikkuse suurendamine teenustest, sh omavastutuse mõistmine.
- Analüüsida ja vajadusel rajada eakate päevahoid.
- Teenuste uuenduslikum ja polüfunktsionaalsem osutamine, säilitamiseks keskuste tagamaal piisav teenuste kättesaadavus.
- Sotsiaalvaldkonnas tegutsevate inimeste koolitamine ja valla võimekuse tõstmine seadusega kohustatud teenuste osutamiseks. Supervisioon sotsiaaltöötajatele.
- Sotsiaaleluruumide süsteemi loomine ja nende seisukorra vastavusse viimine eluruumidele esitatavate miinimumnõuetega ja vajadusel kohandada puudega inimeste eluruumid neile vastavalt.
- Kaasaegsete munitsipaal-üürieluruumide rajamine.
- Jätkata programmi „Imelised aastad“ et aidata võimalikult paljusid lapsevanemaid.
- Tugiisikute struktuuri väljaarendamine, tugiisikute tasustamiseks lisavõimaluste otsimine.
- Koduteenuste ja tugiisikute süsteemi arendamine. Koolituste võimaldamine tugiperedele ja –isikutele.
- Asenduskodu ja erivajadustega laste ja noorte sotsialiseerimine, ellu astumiseks vajalike oskuste omandamiseks teenuste parendamine.
- Erivajadustega lastele ja noortele suurem tähelepanu, tugisüsteemide arendamine ja erivajadustega laste ja noortega aktiivsem tegelemine.
- Tasuta tervisliku toidu võimaldamine lasteaias ja koolides kõikides õppeastmetes.
- Suurperede ja vähekindlustatud elanike abistamine.
- Puuetega inimeste tööhõive ja toimetuleku toetamine.
- Pesemise- ja saunateenuse võimaluse pakkumise jätkamine.

- Sotsiaalvaldkonna spetsialistide töötasude ajakohastamine.
- Erinevatele sihtrühmadele nutiõppe läbiviimine.
- Esmatasandi arstiabi teenuste pakkumise toetamine.
- Tõrva esmatasandi tervisekeskuse rekonstrueerimine.
- Ennetustegevus ja elanikkonna teavitamine turvalisusriskidest.
- Koostöös haridusametustega, politsei, noortekeskuse ja sotsiaaltöö- ja lastekaitse spetsialistidega tehakse probleemsituatsioonide vältimiseks ennetustööd abivajavate laste- ja noortega.
- Turvalisuse tõstmiseks juurutada naabrivalve süsteemi, seda eriti hajaasustusega piirkondades ja osalise kasutusajaga elamispindadega piirkondades. Salvastavate turvakaamerate paigaldamine suurematesse küladesse.
- Ametkondlik koostöö kiirabi, päästeteenistuse ja politseiga abi kohaloleku tagamiseks.
- Tagasirände soodustamine, noorte perede toetamiseks programmi koostamine (maa võimaldamine elamuehituseks, soodsad tähtajalised üürikorterid jms).
- Valla elanike tervise ning laste ja perede heaoluprofiili koostamine.
- Päevakeskuse loomine Tõrva linna ja Riidajasse.
- Intervallhoolduse vajaduse väljaselgitamine ja vajadusel rakendamine.
- Kodus olevate hooldatavate hooldajate puhkusesüsteemi vajaduse väljaselgitamine ja vajadusel rakendamine.

**Täitmine:**

- Sotsiaalteenuste vajadus on kaardistatud. Viidi läbi sotsiaalteenuste arendamise projekt, mille sisend on aluseks valla sotsiaalvaldkonna määruse muutmisel.
- Abivajavatele elanikele on hindamine ja nõustamine personaalsed ning võimaldatakse vajaduspõhiste toetuste/teenuste pakkumist. Inimesekeskne lähenemine ning võimalusel kompleksteenuste/ -nõustamiste organiseerimine. Eesmärgistamine pikemas perspektiivis, et abivajadus poleks püsiv.
- Teenuste uuendamise ja polüfunktsionaalsemana osutamise kaardistus ja vajaduse välja selgitamine alles algusjärgus. Teenuste kättesaadavuse toomine kogukonda raske, kuid leitud mitu head koostööpartnerit, et teenuseid arendada. Jätkub.
- Lastekaitse spetsialistid liidetud töönõustamise mentorlusse, käinud koolitustel oma valdkonna seadusandluse ning muutuste mõistmiseks. Sotsiaaltöötajad samuti osa võtnud erinevatest infopäevadest/koolitustest. Juht alustanud supervisiooniga. Meeskond alustanud grupi supervisiooniga.
- Toimus „Imelised aastad“ koolituste sari, koolitajateks Marju Karvin ja Ülla Kimmel.
- Kaardistamisel vajadus ja koostöökohad haridusametustega, et paremini teenust osutada ning luua paremad võimalused tugiisikute teenuse arendamiseks.
- Lastekaitse toetab ja nõustab asenduskodu ja erivajadustega laste ja noorte sotsialiseerimise teemadel. Järelhooldusteenusel 2 last. Koostöökohtumised ja tihe suhtlus võrgustikuga (asenduskodu, kool, teenuseosutajad).
- Koduteenuse ja tugiisikute süsteemi arendamine on päevakorras ning kaardistamisel. Koduteenuse jaoks kirjutatud arendusvõimekuse projekt. Uuendati koduteenuse hinnakirja ning sotsiaalhoolekande andmise korda. Tugiisikute teenuse hindamisvahendi loomine

pooleli, 1 tugiisik käinud kahel koolitusel ning ideeliselt soov kaasata sotsiaalosakonna struktuuri.

- Erivajadustega lastele ja noortele suurema tähelepanu osutamine ning tugisüsteemide arendamine on algusjärgus - kaardistamine, meeskonna koolitamine, koostöö loomine haridusasutustega. Rajaleidjaga ümarlaud toimunud ja koostöö hea. Perekondade toetamine ja nõustamine pidev protsess.
- Suurperede kaardistus olemas, lastekaitse teeb juhtumiplaane ja pered jagatud ametnike vahel.
- Alustati ISTE projekti elluviimist, mis kestab kuni 31.12.2024. Koostöö töötukassaga aktiivne.
- Pakume pesemisvõimalust (pesu ning keha) tervisekeskuses ning kogukonnakeskustes.
- Sotsiaalvaldkonna spetsialistide palkade konkurentsivõime on tõusnud iga aastaga.
- Valmis Tõrva esmatasandi perearstikeskus.
- Perede komisjoni tegevus aktiveerus, toimuvad pidevad kohtumised koostööpartneritega.
- Saadi rahastus kogukonnapõhise toetatud eluaseme rajamiseks Helmesse.

### **Eesmärk AE9: Aktiivne kultuuri- ja spordielu, mitmekesised sisuka vaba aja veetmise võimalused.**

#### **Tegevused**

- Kultuuri- ja spordiürituste pikaajalise kalenderplaani koostamine ja levitamine.
- Traditsiooniliste kultuuri- ja spordisündmuste läbiviimine, uute kultuurisuundade väljatöötamine koostöös naabervaldade jt. regioonidega.
- Mulgi kultuuri, keele ja meele edendamine. Kõigile elanikele võimaluste loomine kultuurilise isetegevuse, seltsielu ja vabaharidusega tegelemiseks ning nende edendamiseks.
- Kultuuri- ja sporditöötajate palgasüsteemi kaasajastamine vastavalt kvalifikatsioonile ja tulemuslikkusele.
- Tõrva linna kinotraditsioonide jätkamine, kinohoone kasutamise multifunktsionaalsuse suurendamine, kino korraldamine maapiirkondades.
- Kultuuri- ja spordiorganisatsioonide materiaalse tehnoloogilise baasi täiendamine ja parendamine, kultuuri- ja spordiorganisatsioonide tegevuse toetamine.
- Mittetulundusühingute ja teiste kolmandasse sektoris kuuluvate organisatsioonide koostöö võimestamine.
- Tõrva keskväljaku ääres täiendavate võimaluste loomine kunsti- ja käsitöö eksponeerimiseks, loomemajanduse edendamiseks.
- Iseseisvat treenimist võimaldavate sportimisalade loomine välikeskkonda, sh. välitrenažöörid , uute mänguväljakute rajamine ja olemasolevate parendamine ja uuendamine.
- Helme laada läbiviimise traditsiooni taastamine kultuurisündmusena.
- Tõrva terviseradade arendamine ning tehnika soetamine radade hooldamiseks.
- Harrastus- ja võistlusspordi edendamine, spordiliikumise aktiveerimine, spordihuvi tekitamine ja kasvatamine eelkoolieas. Noorte võistlusspordi arendamiseks võimaluste loomine.
- Vallapäevade korraldamise jätkamine.
- Valla kultuuri- ja spordivaldkonna kontseptsiooni väljatöötamine ja rakendamine.
- Tõrva Kultuurimaja siseruumide rekonstrueerimise jätkamine.

- Tõrva Spordihoone rekonstrueerimise jätkamine.
- Tõrva Avatud Noortekeskuse jalgpalliväljaku rekonstrueerimine.
- Ritsu ujulasse siseskatpargi rajamine.
- Helme laululava ja selle ümbruse korrastamine.
- Tõrva Tantsumäe lauluväljaku ehitamine.
- Gerdruta kirik-kabeli aia rekonstrueerimine.
- Koostöös Mulgimaa ja Valgamaaga ühise sporditegevuse arendamine.
- Mittetulundusühingute ja külaseltside poolt läbiviidavate projektide toetamine ja võimalusel omafinantseeringu tagamine. Innustada aktiivseid tegijaid kutsuma ellu ja viima läbi kogukonna hüvanguks projekte.
- Hummuli mõisa arendamine multifunktsionaalseks kogukonna keskuseks, sh kasutusele võtmine Hummuli Lasteaed-Algkoolina.
- Discgolfi radade arendamine ja hooldamine.

**Täitmine:**

- Kultuuriministeriumi Tervisespordikeskuste arendamise meetmest saadud toetusega soetati Tõrva tervisespordikeskuse tarbeks mootorsõiduk UTV, vahend nii suusaradade hoolduseks talvisel perioodil kui aastaringselt terviseradade hooldustöödel.
- Harrastus- ja võistlusspordi edendamise, spordiliikumise aktiveerimise, spordihuvi tekitamise ja kasvatamisega eelkoolieas ning noorte võistlusspordi arendamiseks võimaluste loomisega tegelevad aktiivselt mitmed vallas tegutsevad spordiklubid: MTÜ Tõrva Jalgpalliklubi, Spordiklubi Viraaž, MTÜ Tõrva Võrkpalliklubi, MTÜ Orienteerumisklubi Käbi, MTÜ Tõrva Spordiselts, MTÜ Tõrva Motoklubi, MTÜ Tõrva Pall, MTÜ Tõrva Petnque klubi, MTÜ Team Kirt
- Discgolfi radasid arendab ja hooldab SK Tõrva Discgolf. Vallas toimivad 4 discgolfi rada: Tõrva, Ala, Pikasilla ja Hummuli.
- Tõrva motorada arendab ja hooldab MTÜ Tõrva Motoklubi.
- Tõrva võrkpalli välisväljakuid hooldab MTÜ Tõrva Võrkpalliklubi.
- Tõrva Kultuurimajas teostati tuleohutusnõuete täitmiseks vajalikud ümberehitustööd.
- Männiku tn. 5 hoones Tõrva Muusikakooli kasutusse antud ruumides teostati sanitaarremont.
- Tõrva valla spordikalender kooskõlastatakse igal aastal maakonna spordikalendriga.
- Kõik Tõrva vallas tegutsevad spordiklubid saavad igal aastal spordiklubide toetust.
- Koostöös Valgamaa Spordiliidu ja Tõrva spordiklubidega toimusid Valgamaa jooksusarja 2 etappi, Valgamaa meistrivõistlused.
- Kevadel korrastati kõik valla spordiobjektid (hooldusremont, seadmete vahetus jm), rannaalad.
- Aasta jooksul toimus Tõrva vallas enam kui 90 erinevate spordialade spordivõistlust ja -sündmust. Korraldajateks vallas registreeritud spordiklubid ja MTÜ-d.
- Mulgi keele ring toimub 2x kuus reedeti Tõrva Raamatukogus, eestvedaja Mulgi Kultuuri Instituut.
- Korrastati Helme lauluväljaku ümbrust, toimus regulaarne niitmine.
- Kultuurikalender on kodulehel avalik, kooskõlastatud erinevate osapooltega.
- Hummuli kogukonnakeskus valmis Hummuli mõisahoones. Koliti ümber raamatukogu, rahvamaja, noortekeskus, korrastati ruume.
- Tõrva keskväljakule soetati 20 raami, milles eksponeerida näitusi, loodi Ukraina sõja temaatiline näitus.

- Viidi ellu erinevaid kultuurisündmusi sh Tõrva Tule Päevad ja Helme kandi päevad.
- Mulgi Elamuskeskuses korraldati uut moodi Mulgi Pidu, Koorkülas etendati kohalike abil etendus „Hulkur Rasmus“. Ritsu ujula muudeti nn kultuuriujulaks, kus viidi läbi elektroonilise muusika üritus „Mulgi Reiv“.
- Toetati MTÜ-de projekte ja sündmusi kaasfinantseeringu näol.

#### **Valdkond 4: Tugev kodukohatunne, aktiivne külaliikumine ja aktiivne kodanikuühiskond.**

Mõõdikud:

- Külavanemate, kogukondlike ühenduste ja seltsingute arv: kasvav
- Kogukonna korraldatud sündmuste arv ja nendest osavõtjate arv: kasvav
- Kogukonda toetatud mittetulundusühingute projektide arv: kasvav
- Kogukonnateenuste arv: kasvanud
- Noorte osakaal elanikkonnas: kasvav
- Kodukoha ajalugu jäädvustavate kodulooliste uurimuste arv: kasvav

#### **Täitmine:**

- Viidi läbi regulaarseid kogukondade kohtumisi ning 2 õppereisi.
- Loodi Koorküla külaselts ning vald andis rahvamaja seltsingule kasutamiseks.

#### **Eesmärk AE10. Suurem kogukonnatunne ja identiteet koduvallaga**

##### **Tegevused**

- Külaliikumise kandepinna laiendamine, külavanemate ja külaseltside tegevuse, arengukavade ja projektitaotluste koostamise nõustamine. Külaelu ja küladevahelise koostöö elavdamine, külaelanike võimalikult aktiivne kaasamine valla elu arendamisse, külaliikumise käivitamiseks abi osutamine (abi külade põhikirjade koostamisel, toetustaotluste kirjutamisel, külavanemate tegevuskulude osalisel katmisel).
- Kodanikuhariduse toetamine, elanike ja mittetulundusorganisatsioonide kaasatuse suurendamine valla otsustusprotsessides, vaba aja sündmuste läbiviimises ja kogukonnateenuste osutamises. Traditsiooniliste külapäevade, talgute ja kohalike sündmuste läbiviimine.
- Maaelu propageerimine, soodustada linnast valda elama asumist (näit MTÜ Tule Maale).
- Noorte kodukohatunnetuse süvendamisele kaasaaitamine, noorte tagasirändeks soodsate tingimuste loomine.
- Kogukonnateenuste arendamine läbi kodanikualgatuse.
- Kogukonna eestvedajate tunnustamine ja toetamine.
- Koostöö jätkamine Leader tegevusgruppidega.
- Osalemine MTÜ-s Mulgimaa Arenduskoda, erinevates külaliikumist toetavates vabariiklikes ja rahvusvahelistest programmides.
- Külavanema statuudi koostamine ja külavanemate valimise toetamine.

#### **Täitmine:**

- Arendati edasi taristut „Noorte perede koduprogrammi“ raames soodustingimustel võõrandatud elamukruntide juures.
- Kogukonnakeskuste kontseptsioon kirjeldatud.

- Kogukonnakeskuste kontseptsiooni pilotiseerimine Ritsu ja Hummuli kogukonnas.
- Jätkus koostöö Mulgimaa Arenduskojaga.
- Esitati kogukonna eestvedajaid erinevatele tunnustamis-konkurssidele.
- Volikogu juurde loodi kogukonna komisjon.

### **Valdkond 5: Eesmärgistatud, kaasav ja tõhus valla juhtimine**

#### Möödikud:

- elanike rahulolu vallavolikogu ja –valitsuse tegevusega: kasvanud
- valla juhtkonna kohtumiste arv kogukondadega kohtadel: kasvanud
- vallavalitsusse tehtud ettepanekute arv vallaelu korraldamiseks: kasvanud
- valla hallatavate asutuste arv: kahanenud
- valla tegevuse püsikulude osakaal: kahanenud

### **Eesmärk AE11: Teadmistepõhine, avatud ja eesmärgistatud valla juhtimine**

#### Tegevused

- Arengut suunavate dokumentide süsteemi loomine, nende täitmise sidumine vallaametnike igapäevase tööga.
- Valla juhtimisstruktuuri kaasajastamine, läbipaistva ja tulemuspõhise juhtimise juurutamine.
- Hallatavate asutuste juhtimisstruktuuri analüüs ja vajadusel asutuste töö ümberkorraldamine ja kulude kontrolli all hoidmine.
- Menetlemistoimingute kiirendamine, tõhus klienditöö. Vähem bürokraatiat.
- Valitsemiskulude osakaalu vähendamine, valla ressursside säästlik ja läbipaistev kasutamine.
- Infotehnoloogilise arengu tagamine, kasutajate oskuste arendamine.
- Järelevalve tõhustamine heakorra ja ehitusnõuete täitmise üle.
- Tõrva vallavolikogu istungite läbiviimine valla erinevates paikkondades.
- Regulaarsete ümarlaudade korraldamine huvirühmadega (külaliikujad, ettevõtjad, valdkondade arendajad, näiteks kultuuritöötajad).
- Euroopa Liidu struktuurivahendite ja teiste kaasfinantseerimisvõimaluste ulatuslikum kasutamine.
- Kaasava eelarve rakendamine.
- E-teenuste arendamine.
- Töötada välja valla elanikele suunatud infovoldik

#### Täitmine:

- Kohaliku ajalehe erilehtede väljaandmine (sotsiaal, huvitegevus, Tõrva Tule-Päevad).
- Toimused ettevõtjate ümarlaud.
- Osa Tõrva vallavolikogu istungeid toimus erinevates valla keskustes.
- Esitati taotluseid erinevatesse struktuurfondidesse investeringueelarve kaasamiseks.
- Kaardistatud 2023+ toetusvõimalused ning kokku lepitud prioriteetsed arengusuunad.

### **Eesmärk AE12: Valla positiivne imago ja tark turundamine.**

#### Tegevused

- Aktiivne osalemine Valgamaa Omavalitsuste Liidu ning Eesti Linnade ja Valdade Liidu töös.

- Rahvusvaheliste suhete laiendamine sõprusomavalitsustega, koostööprojektide sisukuse kasvatamine
- Tõrva valla turunduskava koostamine ja valla turundamise programmi läbiviimine valla veebilehel ja sotsiaalvõrgustikus, ajalehtedes, televisioonis ning muudes kanalites.
- Mulgi märgi kasutamise laiendamine valla turundamisel.
- Vallaelanike rahulolu uuringu läbiviimine
- Kohaliku ajalehe väljaandmise toetamine.

**Täitmine:**

- Koostöö arendamiseks kohtuti Valmiera omavalitsuse kõneisikutega.
- Koostöös partneriga viidi läbi Tõrva valla mainekujunduskampania.
- Kohaliku ajalehe väljaandmise toetumine on jätkunud.

## Ülevaade valitseva ja olulise mõju all olevate äriühingute kohta

Konsolideerimisgruppi kuulub **AS Tõrva Tervisekeskus**, mille osaluse määr Tõrva vallal on 100 %. Asutuse põhitegevusalaks on üldhooldusteenuse osutamine. Ettevõttel on lepingud Tervisekassaga õendusabi ja koolitervishoiuteenuse osutamiseks.

2024. aastal oli OÜ Tõrva Tervisekeskus tulu 1 178 376 eurot (2023. aastal oli tulu 2 148 091 eurot). Seejuures 42% saadud tulust saadi teenuste eest eraisikutelt, 38% omavalitustelt, 11% Tervisekassast ja 9% äriühingutelt.

Konsolideerimisgruppi kuulub **OÜ Tõrva Veejõud**, kus osaluse määr Tõrva vallal on 100%.

Osaühingu müügitulu 2024. aastal oli 443 032 eurot (2023. aastal 423 168 eurot).

Osaühingu 2024.a. olulisemad eesmärgid olid Tõrva valla ühisveevärgi- ja kanalisatsioonisüsteemiga liitunud tarbijatele kvaliteetse vee- ja kanalisatsiooniteenuse säilitamine ning veel liitumata tarbijatele vee- ja kanalisatsioonisüsteemidega liitumise tagamine.

2024. aastal osales Tõrva Veejõud investeringutes, mis on seotud Puiestee tn 1 kinnistuga. Leping sõlmiti Elektrileviga Tõrva Gümnaasiumi uue alajaama ehituseks, millega tagatakse OÜ Tõrva Veemõnula vajaminevad amperaažid. Samas rajati ka päikesepark gümnaasiumi katusele.

Jätkati tegevust tarbijate veearvestite väljavahetamisel ja kogu vee-ettevõtja piirkonnas üleminekuga kaugloetavatele mõõturitele.

2025. aastal on ettevõtte peamiseks eesmärgiks jõuda veeteenuse hinna muutmiseni, et parandada ettevõtte finantsseisundit. Taotlus on juba Konkurentsiametis menetlemisel.

## Ülevaade sisekontrollisüsteemist ja tegevusest siseauditi korraldamisel

Kohalikus omavalitsuses tagab KOKS kohaselt sisekontrollisüsteemi rakendamise ja siseaudiitori kutsetegevuse korraldamise volikogu. Sisekontrollisüsteemi rakendab ja selle tulemuslikkuse eest vastutab vallavalitsus.

Volikogu võtab vastu õigusaktid ja teostab järelvalvet õigusaktide täitmise üle, moodustab revisjonikomisjoni ja teised komisjonid.

Revisjonikomisjon täidab järelevalveülesandeid tööplaanil alusel või volikogu ülesandel, samuti kontrollib valitsuse, hallatavate asutuste ning kohaliku omavalituse osalusega äriühingutes, sihtasutustes tegevuse seaduslikkust, tulemuslikkust, valla vara sihipärasest kasutamist. Revisjonikomisjon annab ka kirjaliku arvamuse majandusaasta aruande kohta.

Tõrva Vallavalitsuses ei ole otseselt loodud sisekontrollisüsteemi korda, kuid on kinnitatud eeskirjad (näit raamatupidamise sise-eeskiri) ja korrad (näit hankekord), millega vallas teostatavaid tegevusi reguleeritakse.

Eeskirjade ja kordade alusel on tegevused ja ülesanded jagatud erinevate inimeste vahel (dokumendi vastuvõtja ja menetleja on erinevad), kuludokumente kooskõlastatakse ja kinnitamine on erinevate inimeste poolt jne.

## Ülevaade finantsriskide juhtimisest

Konsolideerimisgrupi eelarve koostamise aluseks on kohaliku omavalitsuse üksuse finantsjuhtimise seadus, Tõrva valla finantsjuhtimise kord. Finantsdistipliini tagamise meetmeks on kinnipidamine netovõlakooormuse määradest.

Finantsriskidest puudutab konsolideerimisgruppi eelkõige intressirisk ja likviidsusrisk.

Intressiriskid on seotud intressi- ja valuutakursi muutumisega. Likviidsusrisk seisneb asjaolus, et omavalitsusel ei jätku piisavalt rahalisi vahendeid kohustuste täitmiseks.

Finantsriskide maandamise aluseks on eelkõige õige eelarvepoliitika. Finantsriske hallatakse läbi eelarvestrateegia, raamatupidamise ja finantseeskirjade ning auditi.

**KONSOLIDEERIMISGRUPI RAAMATUPIDAMISE AASTAARUANNE****Konsolideeritud bilanss**

Eurodes

	Lisa	31.12.2024	31.12.2023
<b>AKTIVA (VARAD)</b>			
<b>Käibevara</b>			
Raha ja pangakontod	2	615 569	558 668
Maksunõuded ja maksude ettemaksed	3	570 511	519 734
Muud nõuded ja ettemaksed	4	274 015	402 970
<b>Käibevara kokku</b>		<b>1 460 095</b>	<b>1 481 372</b>
<b>Põhivara</b>			
Finantsinvesteeringud		115	115
Kinnisvarainvesteeringud	6	3 335 165	3 356 250
Materiaalne põhivara	7	23 970 125	23 973 060
Bioloogilised varad	8	74 915	74 915
<b>Põhivara kokku</b>		<b>27 400 320</b>	<b>27 404 340</b>
<b>AKTIVA (VARAD) KOKKU</b>		<b>28 860 415</b>	<b>28 885 712</b>
<b>PASSIVA (KOHUSTISED JA NETOVARA)</b>			
<b>Lühiajalised kohustised</b>			
Saadud maksude ettemaksed	3	665	739
Võlad tarnijatele		301 795	1 075 068
Võlad töövõtjatele		849 399	188 250
Muud kohustised ja saadud ettemaksed	9	368 670	696 126
Laenukohustised	10	626 285	596 080
<b>Lühiajalised kohustised kokku</b>		<b>2 146 814</b>	<b>2 556 263</b>
<b>Pikaajalised kohustised</b>			
Muud kohustised ja saaded ettemaksed	6	123 207	140 967
Laenukohustised	10	5 200 690	5 326 561
<b>Pikaajalised kohustised kokku</b>		<b>5 323 897</b>	<b>5 467 528</b>
<b>KOHUSTISED KOKKU</b>		<b>7 470 711</b>	<b>8 023 791</b>
<b>NETOVARA</b>			
<b>Aruandekohuslase omanikele kuuluv netovara</b>			
Eelmiste perioodide akumulieeritud tulem		20 861 921	20 810 692
Aruandeaasta tulem		527 783	51 229
<b>NETOVARA KOKKU</b>		<b>21 389 704</b>	<b>20 861 921</b>
<b>PASSIVA (KOHUSTISED JA NETOVARA) KOKKU</b>		<b>28 860 415</b>	<b>28 885 712</b>

**Konsolideeritud tulemiaruanne**

Eurodes

	<b>Lisa nr</b>	<b>2024</b>	<b>2023</b>
<b>Tulud</b>			
Maksutulud	3	6 569 667	5 835 679
Saadud toetused	11	5 910 699	5 413 751
Tulud kaupade ja teenuste müügist	12	1 841 762	1 818 755
Muud tegevustulud	13	158 940	513 856
<b>Tulud kokku</b>		<b>14 481 068</b>	<b>13 582 041</b>
<b>Kulud</b>			
Antud toetused	14	-1 170 888	-1 164 451
Tööjõukulud	15	-7 056 814	-6 787 597
Muud tegevuskulud	16	-4 113 012	-3 897 114
Põhivara amortisatsioon	6,7	-1 315 933	-1 476 135
<b>Kulud kokku</b>		<b>-13 656 647</b>	<b>-13 325 297</b>
<b>Tegevustule</b>		<b>824 421</b>	<b>256 744</b>
<b>Finantstulud ja -kulud</b>			
Intressikulud		-298 856	-205 069
Muud finantstulud		2 263	594
Muud finantskulud		-45	-1 040
<b>Finantstulud ja -kulud kokku</b>		<b>-296 638</b>	<b>-205 515</b>
<b>Aruandeperioodi tule</b>		<b>527 783</b>	<b>51 229</b>

**Konsolideeritud rahavoogude aruanne (kaugmeetod)**

Eurodes

	Lisa nr	2024	2023
<b>Rahavood põhitegevusest</b>			
Tegevustulem		824 422	256 744
Korrigeerimised:			
Põhivara kulum ja väärtuse langus	6;7	1 315 933	1 476 135
Käibemaksukulu põhivara soetuselt	16	272 325	95 900
Saadud sihtfinantseerimine põhivara soetuseks	11	-966 079	-811 567
Kasum põhivara müügist	13	-118 506	-438 474
Antud sihtfinantseerimine põhivara soetuseks		48 941	182 593
<b>Kokku korrigeeritud tegevustulem</b>		<b>1 377 036</b>	<b>761 331</b>
Käibevarade netomuutus		2 283	-28 147
Kohustiste netomuutus		15 921	596 218
<b>Kokku rahavood põhitegevusest</b>		<b>1 395 240</b>	<b>1 329 402</b>
<b>Rahavood investeerimistegevusest</b>			
Tasutud põhivara eest kokku	7	-1 878 702	-3 019 221
Laekunud põhivara müügist		145 813	171 835
Laekunud sihtfinantseerimine põhivara soetuseks		835 071	838 304
Tasutud sihtfinantseerimist põhivara soetuseks		-45 122	-171 102
Laekunud finantstulud		2 215	585
<b>Kokku rahavood investeerimistegevusest</b>		<b>-940 725</b>	<b>-2 179 599</b>
<b>Rahavood finantseerimistegevusest</b>			
Laekunud laenud	10	500 000	1 750 000
Tagasi makstud laenud	10	-595 666	-465 080
Makstud intressid		-301 900	-198 956
Muud finantskulud		-48	-1 040
<b>Kokku rahavood finantseerimistegevusest</b>		<b>-397 614</b>	<b>1 084 924</b>
<b>Rahavood kokku</b>		<b>56 901</b>	<b>234 727</b>
Raha ja raha ekvivalendid perioodi alguses	2	558 668	323 941
Raha ja raha ekvivalendid perioodi lõpus	2	615 569	558 668
<b>Raha ja raha ekvivalentide muutus</b>		<b>56 901</b>	<b>234 727</b>

**Konsolideeritud netovara muutuste aruanne**

Eurodes

	Aruandeperioodi tulem	Akumuleeritud ülejääk	Netovara kokku
<b>Saldo seisuga 31.12.2022</b>	<b>-389 706</b>	<b>21 197 856</b>	<b>20 808 150</b>
<b>2023</b>			
Eelmise perioodi tulem	389 706	-389 706	0
Aruandeperioodi tulem	51 229		51 229
Ümberhindamine (põhivara)		2 542	2 542
<b>Saldo seisuga 31.12.2023</b>	<b>51 229</b>	<b>20 810 692</b>	<b>20 861 921</b>
<b>2024</b>			
Eelmise perioodi tulem	-51 229	51 229	0
Aruandeperioodi tulem	527 783		527 783
<b>Saldo seisuga 31.12.2024</b>	<b>527 783</b>	<b>20 861 921</b>	<b>21 389 704</b>

## Eelarve täitmise aruanne 2024

Eurodes

		2024 vastuvõetud eelarve	2024 lõplik eelarve	2024 täitmine
	<b>PÕHITEGEVUSE TULUD KOKKU</b>	<b>11 647 677</b>	<b>11 829 051</b>	<b>11 977 280</b>
<b>30</b>	<b>Maksutulud</b>	<b>6 438 000</b>	<b>6 438 000</b>	<b>6 569 667</b>
3000	Füüsilise isiku tulumaks	6 120 000	6 120 000	6 240 110
3030	Maamaks	317 000	317 000	328 023
3044	Reklaamimaks	1 000	1 000	1 534
<b>32</b>	<b>Tulud kaupade ja teenuste müügist</b>	<b>472 230</b>	<b>453 066</b>	<b>454 679</b>
	<b>Saadavad toetused tegevuskuludeks</b>	<b>4 711 947</b>	<b>4 912 485</b>	<b>4 925 999</b>
35200	Tasandusfond	1 420 614	1 420 614	1 420 614
35201	Toetusfond	2 918 064	2 961 535	2 961 535
3500, 352	Muud saadud toetused tegevuskuludeks	373 269	530 336	543 850
	<b>Muud tegevustulud</b>	<b>25 500</b>	<b>25 500</b>	<b>26 934</b>
38252, 38254	Laekumine vee erikasutusest	17 000	17 000	17 536
3880, 3888	Muud tegevustulud	8 500	8 500	9 398
	<b>PÕHITEGEVUSE KULUD KOKKU</b>	<b>10 688 129</b>	<b>10 870 403</b>	<b>10 773 209</b>
	<b>Antud toetused tegevuskuludeks</b>	<b>1 349 109</b>	<b>1 394 109</b>	<b>1 411 978</b>
413	Sotsiaalabitoetused ja muud toetused füüsilistele isikutele	999 827	1 018 827	1 009 367
452	Mittesihotstarbelised toetused	349 282	375 282	402 611
	<b>Muud tegevuskulud</b>	<b>9 339 020</b>	<b>9 476 294</b>	<b>9 361 231</b>
50	Tööjõukulud	6 321 454	6 363 056	6 216 242
55	Majandamiskulud	2 987 316	3 108 988	3 139 525
60	Muud kulud	30 250	4 250	5 464
	<b>PÕHITEGEVUSE TULEM</b>	<b>959 548</b>	<b>958 648</b>	<b>1 204 071</b>
	<b>INVESTEERIMISTEGEVUS KOKKU</b>	<b>-999 247</b>	<b>-995 947</b>	<b>-875 532</b>
381	Põhivara müük (+)	230 000	247 500	143 236
15	Põhivara soetus (-)	1 701 400	1 730 545	1 520 071
3502	Põhivara soetuseks saadav sihtfin (+)	891 000	905 945	907 432
4502	Põhivara soetuseks antav sihtfin (-)	168 847	168 847	157 788
655	Finantstulud (+)			
650	Finantskulud (-)	250 000	250 000	248 341
	<b>EELARVE TULEM (ÜLEJÄÄK (+) / PUUDUJÄÄK (-))</b>	<b>-39 699</b>	<b>-37 299</b>	<b>328 539</b>
	<b>FINANTSEERIMISTEGEVUS</b>	<b>188 000</b>	<b>188 000</b>	<b>-10 666</b>
2585	Kohustuste võtmine (+)	693 000	693 000	500 000
2586	Kohustuste tasumine (-)	-505 000	-505 000	-510 666

<b>100</b>	<b>LIKVIIDSETE VARADE MUUTUS (+ suurenemine, - vähenemine)</b>	<b>-55 608</b>	<b>-53 208</b>	<b>404 658</b>
	<b>NÕUETE JA KOHUSTUSTE SALDODE MUUTUS (tekkepõhise e/a korral) (+/-)</b>	<b>-203 909</b>	<b>-203 909</b>	<b>86 786</b>
	<b>PÕHITEGEVUSE KULUDE JA INVESTEERIMISTEGEVUSE VÄLJAMINEKUTE JAOTUS TEGEVUSALADE JÄRGI</b>	<b>12 808 376</b>	<b>13 019 795</b>	<b>12 699 408</b>
<b>01</b>	<b>Üldised valitsussektori teenused</b>	<b>1 249 690</b>	<b>1 291 197</b>	<b>1 235 526</b>
01111	Valla- ja linnavolikogu	91 000	91 000	85 362
01112	Valla- ja linnavalitsus	771 260	812 767	767 577
01114	Reservfond	30 000	4 000	
01600	Muud üldised valitsussektori teenused	99 430	125 430	126 234
01700	Valitsussektori võla teenindamine	250 000	250 000	248 341
01330	Muud üldised teenused	8 000	8 000	8 012
<b>03</b>	<b>Avalik kord ja julgeolek</b>	<b>26 350</b>	<b>26 350</b>	<b>25 257</b>
03100	Politsei	950	950	998
03200	Päästeteenused	25 400	25 400	24 259
<b>04</b>	<b>Majandus</b>	<b>905 909</b>	<b>925 179</b>	<b>900 634</b>
04350	Elektrienergia	12 000	12 000	11 318
04360	Muu energia- ja soojamajandus	23 550	23 550	21 013
04510	Maanteetransport (vallateede- ja tänavate korrashoid)	247 700	247 700	221 405
04710	Kaubandus ja laondus	19 970	19 970	17 185
04730	Turism	1 200	1 200	891
04740	Üldmajanduslikud arendusprojektid	409 847	427 672	433 896
04900	Muu majandus (sh. majanduse haldamine)	191 642	193 087	194 926
<b>05</b>	<b>Keskkonnakaitse</b>	<b>729 803</b>	<b>729 803</b>	<b>627 944</b>
05100	Jäätmekäitlus	24 653	24 653	23 088
05101	Avalike alade puhastus	210 500	210 500	223 866
05200	Heitveekäitlus	30 150	30 150	22 180
05300	Saaste vähendamine	1 200	1 200	4 407
05400	Bioloogilise mitmekesisuse ja maastiku kaitse	463 300	463 300	354 403
<b>06</b>	<b>Elamu- ja kommunaalmajandus</b>	<b>184 541</b>	<b>184 541</b>	<b>169 823</b>
06100	Elamumajanduse arendamine	46 100	46 100	37 849
06300	Veevarustus	24 000	24 000	20 852
06400	Tänavavalgustus	58 000	58 000	56 051
06605	Muu elamu- ja kommunaalmajanduse tegevus	56 441	56 441	55 071
<b>07</b>	<b>Tervishoid</b>	<b>52 000</b>	<b>52 000</b>	<b>52 000</b>
07600	Muu tervishoid, sh. tervishoiu haldamine	52 000	52 000	52 000

<b>08</b>	<b>Vaba aeg, kultuur ja religioon</b>	<b>1 231 780</b>	<b>1 235 082</b>	<b>1 146 250</b>
08102	Sport	192 270	192 270	153 958
08103	Puhkepargid ja -baasid	2 840	2 840	3 815
08107	Noorsootöö ja noortekeskused	270 564	272 014	253 717
08109	Vaba aja üritused	26 000	26 000	25 100
08201	Raamatukogud	186 711	186 961	178 449
08202	Rahvakultuur	404 615	363 781	351 078
08203	Muuseumid	27 701	27 701	29 060
08235	Audiovisuaal, sh kinod	13 459	13 459	14 023
08300	Ringhäälingu- ja kirjastamisteenused	30 000	30 000	32 363
08400	Religiooni- ja muud ühiskonnateenused	37 120	37 120	37 247
08600	Muu vaba aeg, kultuur, religioon, sh. haldus	40 500	82 936	67 440
<b>09</b>	<b>Haridus</b>	<b>6 722 284</b>	<b>6 794 524</b>	<b>6 799 345</b>
09110	Alusharidus (lasteaiad)	1 893 086	1 909 877	1 892 238
09212, 09213	Üldhariduskoolid, sh LAK	4 188 287	4 243 736	4 310 584
09510	Noorte huviharidus ja huvitegevus	437 411	437 411	409 736
09600	Koolitransport	1 500	1 500	1 079
09601	Koolitoit	197 000	197 000	182 607
09800	Muu haridus, sh. hariduse haldus	5 000	5 000	3 101
<b>10</b>	<b>Sotsiaalne kaitse</b>	<b>1 706 019</b>	<b>1 781 119</b>	<b>1 742 629</b>
10110	Haigete sotsiaalne kaitse	9 300	9 300	4 395
10121	Muu puuetega inimeste sotsiaalne kaitse	218 132	218 132	170 983
10200	Väljaspool kodu osutatav üldhooldus teenus	630 000	649 000	706 398
10201	Muu eakate sotsiaalne kaitse	143 310	177 510	166 499
10400	Asendus- ja järel hooldus	60 400	60 400	58 100
10402	Muu perekondade ja laste sotsiaalne kaitse	86 046	95 046	96 141
10600	Eluasemeteenused sotsiaalsetele riskirühmadele	12 800	12 800	21 983
10701	Riiklik toimetulekutoetus	227 981	227 981	173 347
10702	Muu sotsiaalsete riskirühmade kaitse			2 256
10900	Muu sotsiaalne kaitse, sh. sotsiaalse kaitse haldus	318 050	330 950	342 527

Eelarve täitmise aruanne on koostatud Tõrva valla kohta, mis sisuliselt on konsolideerimata aruanne. Eelarve täitmise aruannet selgitab lisa 20.

## **Raamatupidamise aastaaruande lisad**

### **Lisa 1 Raamatupidamise aastaaruande koostamisel kasutatud arvestuspõhimõtted**

Käesolev raamatupidamise aastaaruanne on koostatud kooskõlas Eesti finantsaruandluse standardiga, mis tugineb rahvusvaheliselt tunnustatud arvestuspõhimõtetele ning mille põhinõuded on kehtestatud Eesti Vabariigi Raamatupidamise seaduses, mida täiendavad avaliku sektori finantsarvestuse ja –aruandluse juhend ja Raamatupidamise Toimkonna juhendid.

Raamatupidamise aastaaruanne on koostatud **eurodes**.

2024. aasta konsolideeritud raamatupidamise aastaaruandes kajastatakse Tõrva Vallavalitsuse ja tema hallatavate asutuste ning tema tütarettevõtete (OÜ Tõrva Veejõud ja AS Tõrva Tervisekeskus) majandusnäitajad.

Konsolideerimisgrupi raamatupidamise aastaaruanne on koostatud lähtudes soetusmaksumuse printsiibist. Eelarve täitmise aruanne on esitatud eurodes. Eelarve täitmise aruanne on koostatud tekkepõhiselt.

### **Valitseva mõju all olevad üksused.**

Valitseva mõju korral omab konsolideerimisgrupp üldreeglina üle 50% hääleõigusest vastava üksuse nõukogus või muus kõrgemas juhtorganis. Olulise mõju all olevaks loetakse üksusi, mille nõukogus või muus kõrgemas juhtorganis omab konsolideerimisgrupp 20 kuni 50% hääleõigusest.

### **Osalused konsolideerimata aruannetes**

Aruandekohustuslase bilansis kajastatakse tuletatud soetusmaksumuses neid osalusi äriühingutes, mille üle aruandekohustuslasel on valitsev mõju. Tuletatud soetusmaksumuses kajastatakse konsolideerimata aruannetes ka osalusi olulise mõju all olevates äriühingutes.

### **Konsolideerimine**

Valitseva mõju all olevateks üksusteks (vt lisa 5) on AS Tõrva Tervisekeskus ja OÜ Tõrva Veejõud. Valitseva mõju all oleva üksuse tegevus kajastub konsolideeritud raamatupidamise aastaaruandes alates valitseva mõju tekkimisest kuni selle katkemiseni.

Valitseva mõju all oleva üksuse finantsnäitajad on konsolideeritud rida-realt. Grupisisessed nõuded, kohustised, tulud ja kulud on elimineeritud.

### **Varade ja kohustiste jaotus lühi- ja pikaajalisteks**

Varad ja kohustised on bilansis jaotatud lühi- ja pikaajalisteks, lähtudes sellest, kas vara või kohustise eeldatav valdamine kestab kuni ühe aasta või kauem arvatuna bilansipäevast.

### **Raha ja selle lähendid**

Bilansis kajastatakse raha ja pangakontode kirjel kassas olevat sularaha, arvelduskontode jääke.

### **Nõuded**

Nõudeid kajastatakse bilansis nõudeõiguse tekkimise momendil ning hinnatakse lähtudes tõenäoliselt laekuvatest summadest. Võimaluse korral hinnatakse iga konkreetse kliendi laekumata nõudeid eraldi, arvestades teadaolevat informatsiooni kliendi maksevõime kohta. Ebatõenäoliselt laekuvad nõuded on bilansis tõenäoliselt laekuva summani alla hinnatud. Aruandeperioodil laekunud, kuid varasematel perioodidel kuludesse kantud nõuded on kajastatud aruandeperioodi ebatõenäoliste nõuete kulu vähendusena.

Nõue loetakse lootusetuks, kui juhtkonna hinnangul puuduvad võimalused nõude kogumiseks. Lootusetud nõuded on bilansist välja kantud.

### **Kinnisvarainvesteeringud**

Kinnisvarainvesteeringutena kajastatakse selliseid kinnisvaraobjekte, mida renditakse välja või hoitakse väljarentimise või turuväärtuse tõstmise eesmärgil ja mida aruandekohustuslane ei kasuta olulisel määral oma põhitegevuseks. Kinnisvarainvesteeringuid kajastatakse soetusmaksumuse meetodil (soetusmaksumus, millest on maha arvatud akumulieeritud kulum ja võimaliku allahindlused).

### **Materiaalne põhivara**

Materiaalseks põhivaraks loetakse varasid hinnangulise kasuliku tööeaga üle ühe aasta ja soetusmaksumusega alates 10 000 eurot (ilma käibemaksuta).

Põhivara rekonstrueerimisväljaminekud, mis pikendavad vara kasulikku tööiga ning tõstavad vara kvaliteeti või tööjõudlust üle algselt arvatud taseme, kapitaliseeritakse bilansis põhivarana. Põhivara remondi ja hoolduskulud, mis tehakse eesmärgiga säilitada vara esialgset taset, kajastatakse nende kulude tekkimisel aruandeperioodi kuludes.

Materiaalne põhivara võetakse algselt arvele tema soetusmaksumuses, mis koosneb ostuhinnast ja otseselt

soetamisega seotud kulutustest, mis on vajalikud vara viimiseks tema tööseisundisse ja – asukohta (vt. maksude arvestus).

Materiaalset põhivara kajastatakse bilansis tema soetusmaksumuses, millest on maha arvatud akumulieeritud kulum ja võimalikud väärtuse langusest tulenevad allahindlused.

Kulumi arvestamisel kasutatakse lineaarset meetodit. Kulumi normid aastas on põhivara gruppidele järgmised:

- Hooned 2 - 5 %
- Rajatised 2,5 - 10 %
- Masinad ja seadmed 10 - 20 %
- Inventar 10 – 50%
- Arvutustehnika 25 – 50 %
- Immateriaalne põhivara 5 – 50 %.

Maad, mille väärtus aja jooksul ei vähene, ei amortiseerita.

Põhivara väärtuse languse korral (osaline või täielik demonteerimine, lammutamine, hävimine, kahjustumine, kadumine) viiakse läbi allahindlus. Varade allahindlust kajastatakse koos amortisatsiooniga.

### **Bioloogilised varad**

Bioloogiliste varadena kajastatakse alleesid ja istandusi parkides. Bioloogilisi varasid kajastatakse bilansis soetusmaksumuses ja vajadusel hinnatakse ümber õiglasesse väärtusesse.

### **Renditud varad**

Kapitalirendina käsitletakse rendilepingut, mille puhul kõik olulised vara omandiga seonduvad riskid ja hüved kanduvad üle rentnikule. Kapitalirenti kajastatakse bilansis vara ja õiglase väärtuse summas. Kapitalirendi tingimustel renditud varasid amortiseeritakse sarnaselt omandatud põhivaraga. Kapitalirendi maksed jagatakse kohustist vähendavateks põhiosa tagasimakseteks ning intressikuluks.

Kasutusrendi maksed kajastatakse kuluna ja tuluna ühtlaselt rendiperioodi jooksul.

### **Sihtfinantseerimine**

Sihtfinantseerimisena kajastatakse sihtotstarbeliselt antud ja teatud tingimustega seotud toetusi, mille korral finantseerimise andja kontrollib sihipärast kasutamist.

Tegevuskulude sihtfinantseerimise kajastamisel lähtutakse tulude ja kulude vastavuse printsiibist. Saadud sihtfinantseerimise korral kajastatakse tulemiaruanDES kompenseeritavat kulu ja saadud toetust mõlemaid eraldi.

Sihtfinantseerimine kajastatakse tuluna tegevuskulude tegemise või põhivara soetamise perioodil, kui sihtfinantseerimise tingimustega ei kaasne sisuline tagasinõude või laekumata jäämise risk; kui eksisteerib sisuline tagasinõude või laekumata jäämise risk, kajastatakse sihtfinantseerimine tuluna vastava riski kadumisel.

### **Finantskohustised (laenud)**

Finantskohustised võetakse algselt arvele nende soetusmaksumuses, milleks on antud finantskohustise eest makstud või saadud tasu õiglane väärtus. Algne soetusmaksumus sisaldab kõiki finantsvara või –kohustuse soetamisega otseselt kaasnevaid kulutusi. Intressikulu finantskohustustelt kajastatakse aruandeperioodi tulemiaruanDES. Finantskohustis eemaldatakse bilansist siis, kui see on kas rahuldatud, lõpetatud või aegunud.

### **Maksude arvestus**

Põhivara või varude soetamisel tasutud mittetagastatavad maksud ja lõivud (näiteks käibemaks, juhul kui ostajaks on mitte-käibemaksukohustuslane) on kajastatud soetamishetkel kuluna ning neid ei kajastata varade soetusmaksumuse koosseisus.

Põhivara soetamisel käibemaksukohustuslasena (OÜ Tõrva Veejõud ja AS Tõrva Tervisekeskus) kajastatakse käibemaks sisendkäibemaksuna.

### **Tulude arvestus**

Kogutud maksude ja lõivude (loodusvarade kasutamine ja saastetasu) tulu võetakse arvele tekkepõhiselt vastavalt tulu tekkimist kajastatavatele dokumentidele, mille saavad Maksu- ja Tolliamet. Toodete müügist tulenevat tulu kajastatakse siis, kui kõik olulised omandiga seotud riskid on läinud üle ostjale ning müügitulu ja tehinguga seotud kulu on usaldusväärselt määratav. Tulu teenuste müügist kajastatakse tekkepõhiselt. Intressitulu arvestatakse tekkepõhiselt.

**Kulude arvestus**

Kulusid kajastatakse tekkepõhiselt. Põhivara või varude soetamisel tasutud mittetagastatavad maksud ja lõivud, sh käibemaks, mida ei saa arvata sisendkäibemaksuna kajastatakse soetamishetkel kuluna tulemiaruaande kirjel Muud tegevuskulud.

**Seotud osapooled**

Seotud osapoolteks loetakse Tõrva Vallavolikogu ja valitsuse liikmed ning asutuste juhid, kellele on antud õigus iseseisvalt lepinguid sõlmida, konsolideerimisgruppi kuuluvate sihtasutuste, mittetulundusühingute ja äriühingute nõukogude ja juhatuse liikmed, kõigi eelpool loetletud tegev- ja kõrgema juhtkonna liikmete lähedased pereliikmed samuti ka nende valitseva ja olulise mõju all olevad sihtasutused, mittetulundusühingud ja äriühingud.

**Tingimuslikud kohustised**

Tingimuslike kohustistena kajastatakse enne bilansipäeva tekkinud kohustusi, millel on seaduslik või lepinguline alus.

**Aruandepäeva järgsed sündmused**

Raamatupidamise aastaaruandes kajastuvad olulised vara ja kohustiste hindamist mõjutavad asjaolud, mis ilmneseid bilansikuupäeva ja aruande koostamispäeva vahemikul, kuid on seotud aruandeperioodi või varasematel perioodidel toimunud tehingutega.

Bilansipäevajärgsed sündmused, mida ei ole varade ja kohustiste hindamisel arvesse võetud, kuid mis võivad oluliselt mõjutada järgmise aruandeaasta tulemust, on avalikustatud raamatupidamise aastaaruande lisades.

**Eelarve täitmise aruanne**

Eelarve täitmise aruanne on koostatud vallavalitsuse kohta (konsolideerimata) tekkepõhiselt.

Erinevad arvestuspõhimõtted võrreldes tulemiaruaandega:

- 1) Tekkepõhise eelarve põhitegevuse tuludes ei kajastata kasumit põhivara müügist.
- 2) Tekkepõhise eelarve põhitegevuse kuludes ei kajastata põhivara amortisatsiooni ja ümberhindlusi.
- 3) Põhitegevuse käibemaksukulu kajastatakse koos soetatava kauba või teenuse maksumusega.
- 4) Põhivara soetamisega kaasnevat käibemaksu kajastatakse investeerimistegevuse eelarveosas koos soetatava kauba maksumusega.

- 5) Eelarve täitmise aruandes ei kajastu mitterahalised toetused ja selle toetuse eest soetatud kaubad.

Eelarve täitmise aruannet selgitab lisa 20.

### Lisa 2 Raha ja selle lähendid

Eurodes

	31.12.2024	31.12.2023
Sularaha kassas	5 041	8 692
Pangakontod pankades	610 528	549 976
<b>Kokku raha</b>	<b>615 569</b>	<b>558 668</b>

### Lisa 3 Maksud, lõivud, trahvid

Eurodes

#### A. Maksu-, lõivu ja trahvinõuded ning saadud ettemaksed

	Lühiajalised nõuded		Saadud ettemaksed	
	31.12.2024	31.12.2023	31.12.2024	31.12.2023
Maksunõuded				
Tulumaks	567 412	516 945	0	0
Maamaks	0	0	665	739
<b>Kokku maksud</b>	<b>567 412</b>	<b>516 945</b>	<b>665</b>	<b>739</b>
Loodusressursside kasutamise ja saastetasud	3 099	2 789	0	0
<b>Kõik tasud</b>	<b>3 099</b>	<b>2 789</b>	<b>0</b>	<b>0</b>
<b>Kokku maksud, lõivud, trahvid</b>	<b>570 511</b>	<b>519 734</b>	<b>665</b>	<b>739</b>

#### B. Maksu-, lõivu ja trahvitulud

	Tulud	
	2024	2023
<b>Maksud</b>		
Tulumaks	6 240 110	5 528 655
Maamaks	328 023	306 079
Reklaamimaks	1 534	945
<b>Kokku maksud</b>	<b>6 569 667</b>	<b>5 835 679</b>

**Loodusressursside kasutamine ja saastetasud**

Tasu loodusressurssidest (vt lisa 14)	17 536	17 916
<b>Kokku loodusressursitasu ja saastetasu</b>	<b>17 536</b>	<b>17 916</b>
<b>Kokku maksud, lõivud, trahvid</b>	<b>6 587 203</b>	<b>5 853 595</b>

Tulu- ja maamaksu kogub ja kannab edasi Maksu- ja Tolliamet. Aruandeperioodi lõpuks deklareeritud, kuid üle kandmata maksutulu on kajastatud vastavalt Maksu ja Tolliametist saadatud teatisele.

Tulu loodusressursside kasutamisest arvestab Keskkonnaamet ja laekumine arveldusarvele toimub Maksuameti kaudu. Loodusressursimaksu nõue on arvele võetud vastavalt Maksuametilt laekuva teatise alusel.

**Lisa 4 Muud nõuded ja ettemaksed**

Eurodes

	31.12.2024	31.12.2023
Nõuded ostjate vastu	137 761	141 136
<i>Brutosummas</i>	<i>141 357</i>	<i>141 335</i>
<i>Ebatõenäoliselt laekuvaks hinnatud</i>	<i>-3 596</i>	<i>-199</i>
Viitlaekumised		
Intressinõuded	102	52
Maksude ettemaksed	0	107 445
Saamata sihtfinantseerimine (lisa 12)	74 671	88 106
Sihtfinantseerimiseks antud ettemaksed	56 817	60 636
Ettemaksud tulevaste perioodide kulud	3 947	4 041
Saamata seadusest tulenevad tasud	658	1 128
Maksuameti ettemaksukonto jääk	59	0
Puhkustasude ettemaksed töötajatele	0	426
<b>Kokku nõuded ja ettemaksed</b>	<b>274 015</b>	<b>402 970</b>

Viitlaekumised: intressinõuded - laekumata pangaintressid.

Saamata toetused tegevuskuludeks on järgmised: Regionaal- ja põllumajandusministeeriumilt **26600 eurot** Valga maakonna sotsiaal- ja tervishoiuteenuste arendamise projekti toetus ja **300 eurot** toetus aadressandmete korrastamise eest. Sotsiaalministeeriumilt **25 995 eurot** toetus, millest 17 119 eurot on vaimse tervise toetus ja 8 815 eurot on hoolduse koordineerimise projekti toetus ning 61 eurot muu toetus. Sotsiaalkindlustusametilt toetus **10 601 eurot** on ISTE projekti läbiviimiseks. PRIA-lt **4 098 eurot** koolitoetus (koolipiim, -puuvili ja mahetoi), Keskkonnaministeeriumi toetus **3 740 eurot** Tõrva Gümnaasiumi loodusprojektide läbiviimiseks. Valgamaa Arenguagentuurilt toetus **2 517 eurot** NEET projekti läbiviimiseks ja Eesti Töötukassalt **820 eurot**.

Sihtfinantseerimise ettemaksena kajastatakse bilansis hajaasustuse programmi raames ettemakseid füüsilistele isikutele.

Ettemaksena tulevaste perioodide kulud on hoonete kindlustuse maksed **3 947 eurot**. Saamata tasud on Sotsiaalkindlustusametilt puhkustasude hüvitis **658 eurot**.

**Lisa 5 Osalused tütaretevõtetes**

Eurodes

Käesolevas konsolideeritud aastaaruandes on rida-realt konsolideeritud valitseva mõju all olevad äriühingud AS Tõrva Tervisekeskus ja OÜ Tõrva Veejõud.

Nimetus aasta	Osalu se määr %	Osaluse suurus	Tulemiaruaande näitajad			Bilansi näitajad	
			Tegevus- tulud	Tegevus- kulud	Tegevustulem	Varad	Netovarad
<b>AS Tõrva Tervisekeskus</b>							
2023	100	402 556	2 148 091	901 466	1 246 625	3 199 124	1 880 992
2024	100	402 812	1 178 376	1 090 130	88 246	2 716 005	1 932 563
<b>OÜ Tõrva Veejõud</b>							
2023	100	868 568	1 156 834	1 037 750	119 084	14 511 314	13 742 070
2024	100	868 568	785 586	1 027 016	-241 430	13 964 966	13 489 018

AS Tõrva Tervisekeskus peamiseks tegevusalaks on meditsiiniteenuste osutamine elanikkonnale ning hooldusteenuse osutamine alates 2022.a. detsembrikuust.

OÜ Tõrva Veejõud põhitegevuseks on alates 2011.a. veebruarikuust vee- ja kanalisatsiooniteenuse osutamine Tõrva vallas.

**Lisa 6 Kinnisvarainvesteeringud**

Eurodes

**Jääk seisuga 31.12.2023**

Soetusmaksumus	3 591 374
Ümberklassifitseerimine	25 042
Akumuleeritud kulum	-260 166
<i>sh. 2023.a kulum</i>	-83 140
<b>Kinnisvarainvesteeringu jääkväärtus</b>	<b>3 356 250</b>

**Jääk seisuga 31.12.2024**

Soetusmaksumus	3 616 415
Ümberklassifitseerimine	83 313
Akumuleeritud kulum	-344 563
<i>sh. 2024.a kulum</i>	-84 398
<b>Kinnisvarainvesteeringu jääkväärtus</b>	<b>3 355 165</b>

	2024	2023
Renditulud kinnisvarainvesteeringutelt (vt. lisa 12)	67 181	41 321

Kinnisvarainvesteeringuna käsitletakse Tõrva linnas hoonet asukohaga Valga 1 kus on välja renditud ruumid äriühingutele. 2024.a. renditulu Valga 1 hoone eest oli 15 921 eurot ning halduskulud renditud ruumidele olid 20 966 eurot (2023.a. 17 072 eurot).

2024.a. saadi renditulu OÜ Tõrva Veejõu poolt renditud ujula-õpilaskodu eest. Renditulu oli 51 260 eurot. Hoone halduskulude eest osaühing ei tasu.

### Lisa 7 Materiaalne põhivara

Eurodes

	Maa	Hooned ja rajatised	Masinad ja seadmed	Muu põhivara	Lõpeta-mata tööd	Kokku
<b>Soetusmaksumus 31.12.2023</b>	<b>239 380</b>	<b>29 961 031</b>	<b>2 347 565</b>	<b>332 158</b>	<b>3 141 964</b>	<b>36 022 098</b>
2024.a. toimunud muutused:						
Soetused ja parendused	0	31 225	0	11 633	1 296 363	1 339 221
Ümberklassifitseerimine	0	4 090 420	0	0	-4 090 420	0
Üle viidud kinnisvarainvesteeringutesse	0	0	0	0	-83 313	-83 313
Põhivara mahakandmine	0	-15 509	-5 668	0	-16 745	-34 922
Müüdud põhivara	-916	-91 628	0	0		-104 177
<b>Soetusmaksumus 31.12.2024</b>	<b>238 464</b>	<b>33 975 539</b>	<b>2 341 897</b>	<b>332 158</b>	<b>247 849</b>	<b>37 135 907</b>
<b>Akumuleeritud kulum 31.12.2023</b>	<b>0</b>	<b>-10 488 460</b>	<b>-1 382 557</b>	<b>-178 021</b>	<b>0</b>	<b>-12 049 038</b>
Arvestatud põhivara kulum 2024.a.	0	-1 090 736	-86 268	-23 262	0	-1 200 266
Kulumi mahakandmine	0	76 577	291	0	0	76 868
Müüdud põhivara kulum	0	3 991	2 663	0	0	6 654
<b>Akumuleeritud kulum 31.12.2024</b>	<b>0</b>	<b>-11 498 628</b>	<b>-1 465 871</b>	<b>-201 283</b>	<b>0</b>	<b>-13 165 782</b>
<b>Jääkmaksumus 31.12.2023</b>	<b>239 380</b>	<b>19 472 571</b>	<b>965 008</b>	<b>154 137</b>	<b>3 141 964</b>	<b>23 973 060</b>
<b>Jääkmaksumus 31.12.2024</b>	<b>238 465</b>	<b>22 476 910</b>	<b>876 026</b>	<b>130 876</b>	<b>247 848</b>	<b>23 970 125</b>

### Põhivara soetus rahavoogude aruandes

	2024	2023
Aruandeaasta soetuste summa materiaalne põhivara ja kinnisvara investeering ( - )	-1 339 221	-3 201 994
Käibemaksukulu aruandeaasta soetustelt ( - )	-272 326	-95 900
Põhivara sihtfinantseerimise tulu (+)	0	78 760

Aastal lõpuks tarnijatele tasumata summa ( + )	7 805	274 960
Aasta alguseks tarnijatele tasumata summa ( - )	-274 960	-75 047
<b>Kokku põhivara soetus rahavoogude aruandes:</b>	<b>-1 878 702</b>	<b>-3 019 221</b>

**Lisa 8 Bioloogilised varad**

Eurodes

	2024	2023
Taimed ja istandused soetusmaksumuses	74 915	74 915
<b>Kokku</b>	<b>74 915</b>	<b>74 915</b>

**Lisa 9 Muud kohustised ja saadud ettemaksed**

Eurodes

	31.12.2024	31.12.2023
<u>Lühiajalised kohustised</u>		
Muud viitvõlad (laenuintressid)	9 661	12 705
Maksukohustised	248 352	218 402
<i>sh Sotsiaalmaks</i>	145 510	131 523
<i>Üksikisiku tulumaks</i>	75 950	67 229
<i>Töötuskindlustusmaks</i>	9 546	8 572
<i>Kogumispension</i>	4 439	4 191
<i>Loodusressursimaks</i>	9 223	6 642
<i>Käibemaks</i>	3 308	0
<i>Muu</i>	376	245
Sihtfinantseerimiseks saadud ettemaksed (vt lisa 12)	83 603	290 277
Saadud tagatisrahad	0	156 982
Saadud rendi ettemaksed	17 760	17 760
Klientide rahad	9 294	0
<b>Muud kohustised ja saadud ettemaksed kokku</b>	<b>368 670</b>	<b>696 126</b>
<u>Pikaajalised kohustised</u>		
Saadud rendi ettemaksed	123 207	140 967

Kirjel „Muud viitvõlad“ kajastatakse laenuintressi kohustust SA Keskkonnainvesteeringute Keskuselt võetud laenu järgilt.

Kirjel „Sihtfinantseerimiseks saadud ettemaksed“ Regionaal- ja Põllumajandusministeeriumilt saadud toetus hajaasustuse programmile **27 929 eurot** ning Kultuuriministeeriumi toetus **6 352 eurot** terviseradade arendamiseks. Haridus- ja Teadusministeeriumilt saadud toetus **20 000 eurot** noorsootöö projekti (Erasmus) läbiviimiseks, ning Regionaal- ja Põllumajandusministeeriumi toetus roheinvesteeringu projekti kuludeks **29 322 eurot**.

Kirjel „Saadud tagatisrahad“ kajastatakse ehituslepingutes kajastuvad tagatissummade maksed.

Saadud rendi ettemaksetel kajastatakse OÜ Tõrva Veejõule laekunud rendi ettemaksed ujula-õpilaskodu eest sh lühiajaline osa **17 760 eurot** ja pikaajaline osa **123 207 eurot**.

Klientide rahana käsitletakse hoolekodude klientide raha.

**Lisa 10 Laenukohustised**

Eurodes

	tähtaeg						Kokku
	kuni 1 a	1-2 a	2-3 a	3-4 a	4-5 a	üle 5 a	
<b>Jääk seisuga 31.12.2023</b>	<b>596 080</b>	<b>604 327</b>	<b>566 721</b>	<b>566 721</b>	<b>566 721</b>	<b>3 022 071</b>	<b>5 922 641</b>
Laenud	596 080	604 327	566 721	566 721	566 721	3 022 071	5 922 641
<b>Jääk seisuga 31.12.2024</b>	<b>626 285</b>	<b>585 882</b>	<b>580 280</b>	<b>540 795</b>	<b>517 776</b>	<b>2 975 957</b>	<b>5 826 975</b>
Laenud	626 285	585 882	580 280	540 795	517 776	2 975 957	5 826 975

Laenukohustisena kajastatakse saadud investeerimislaene SA Keskkonnainvesteeringute Keskuselt, AS SEB Pangalt ja AS Swedbank'ilt.

Seisuga 31.12.2024.a. oli laenukohustus **SA Keskkonnainvesteeringute Keskusele** Tõrva vallas **349932** eurot ja OÜ Tõrva Veejõul **250 000** eurot. 2024.a tasus vald laenu tagasi 58 322 eurot, OÜ Tõrva Veejõud tasus laenu tagasi 50 000 eurot.

**AS SEB Pangale** oli Tõrva vallas laenukohustus seisuga 31.12.2024.a. **3 207 629** eurot. 2024.a. tasus Tõrva vald SEB pangale laenu tagasi 356 758 eurot ja võttis täiendavalt laenu 100 000 eurot.. AS Tõrva Tervisekeskusel oli AS SEB Pangale laenukohustus seisuga 31.12.2024.a. **665 000 eurot**. 2024.a. maksti tagasi laenu 35 000 eurot.

AS Swedbank'ile oli Tõrva vallas laenukohustus seisuga 31.12.2024.a. **1 354 414 eurot**. 2024.a. maksti laenu tagasi 95 586 eurot ja laekus laenu 400 000 eurot.

**Informatsioon laenulepingute kaupa**

Eurodes

Laenu andja	Lõpp-tähtaeg	Intressimäär	Jääk		Intressikulu	
			31.12.2024	31.12.2023	2024	2023
<b>AS SEB-st laen kokku</b>			<b>3 872 629</b>	<b>4 164 387</b>	<b>201 676</b>	<b>169 072</b>
Investeerimislaen Lep.2017013437	2027*	0,68%+6k EURIBOR	90 979	127 370	5 323	5 919
Investeerimislaen Lep.2015033455	2025	1,3%+ 6 k EURIBOR	37 607	78 633	3 117	4 534
Investeerimislaen Lep. 2016014372	2026	1,297%+6 k EURIBOR	14 005	22 409	771	1 130
Investeerimislaen Lep. 2017009252	2027	0,95%+6k EURIBOR	25 000	35 714	1 699	1 681
Investeerimislaen Lep.2017009904	2027	0,91%+6k EURIBOR	37 212	52 610	2 202	2 479
Investeerimislaen Lep.2017027427	2027*	0,95%+6 k EURIBOR	611 392	656 962	30 903	28 145
Investeerimislaen Lep.2020009104	2030*	1,18%+6 k EURIBOR	2 291 434	2 490 689	120 495	109 113
Investeerimislaen Lep.2024016570	2034	0,945%+6k EURIBOR	100 000	0	519	0

Investeeringislaen Lep. AS Tõrva Tervisek	2028*	1,5%+6 k EURIBOR	665 000	700 000	36 647	16 071
<b>SA SWEDBANK laen</b>			<b>1 354 414</b>	<b>1 050 000</b>	<b>65 315</b>	<b>3 604</b>
Investeeringislaen (Tõrva VV)	2033	1,06%+3 k EURIBOR	1 354 414	1 050 000	65 315	3 604
<b>SA KIK laen</b>			<b>599 932</b>	<b>708 254</b>	<b>31 707</b>	<b>32 391</b>
Investeeringislaen (Tõrva VV)	2030	1%+6 k EURIBOR	349 932	408 254	17 997	18 145
Investeeringislaen (OÜ Tõrva Veejõud)	2029	1,25%+6 k EURIBOR	250 000	300 000	13 710	14 246
<b>KOKKU</b>			<b>5 826 975</b>	<b>5 922 641</b>	<b>298 698</b>	<b>205 069</b>

\*laenulepingus maksegraafiku lõpptähtaeg, kuid laenu tagasimaksed pole veel lõppenud.

## Lisa 11 Saadud toetused

Eurodes

	Saadud tegevuskudele Siht- finantseerimine	2024.a.tulud Arvestatud sihtfinantsee- rimine põhiv.soetuseks	Muud toetused	Jääk 31.12.2024 Siht- finantseerimine (kohustus-nõue+)
<b>Rahalised sihtfinantseerimised</b>				
Riigieelarvest toetusfondi ja tasandusfondi			4 382 149	
Regionaal- ja Põllumajandusministeeriumilt Tõrva Gümnaasiumi rek.		603 000		
Regionaal- ja Põllumajandusministeerium päikesepaneelide paigaldusele		58 648		
Regionaal- ja Põllumajandusministeeriumi toetus hajaasustuse programmile		23 060		-27 929
Kultuuriministeeriumi toetus raamatukogudele (Riidaja mõis)		75 228		
Muinsuskaitseameti eraldatud toetuse tulu (2023 ja 2024.a. projektid)		178 895		
Kultuuriministeeriumi toetus terviseradadele		27 248		-6 352
Haridus- ja Teadusmin. toetus noorte vahetuse projektile	36 742			-20 000
Vabariigi valmiskomisjon Europarlamendi valmisteks	20 990			
Valgamaa Arenguagentuur toetus noorte tugisüsteemi arendamiseks NEET	29 744			2 517
Valgamaa Arenguagentuur toetus sotsiaalvaldkonna projektidele	6 408			
Sotsiaalministeeriumi toetus hoolduskoordinaatori tegevusteks	99 573			8 816
Sotsiaalministeeriumi toetus (muu)	60			60
Sotsiaalministeeriumi toetus vaimse tervise toetuseks	17 119			17 119
Sotsiaalkindlustuseameti toetus - ISTE projektile	126 060			10 601
Haridus- ja Teadusministeerium toetus keeleõppeks	1 300			
Siseministeeriumi toetus projektile "Kodud tuleohutuks"	9 000			
Keskonnaministeeriumilt toetus loodusprojektidele koolides ja lasteaedades	28 861			3 740
PRIA-lt koolitoetus (koolipiim, koolipuuvili)	18 009			4 098
Regionaal- ja Põllumajandusministeeriumi toetus roheinvesteeringuteks	25 023			-29 322

Regionaal- ja Põllumajandusministeeriumi toetus hoolduse koordineerimiseks	19 000		
Regionaal- ja Põllumajandusministeeriumi toetus maakonna sotsiaalprojektile	26 600		26 600
Regionaal- ja Põllumajandusministeerium toetus aadressandmete korrastamiseks	300		300
Regionaal- ja Põllumajandusministeeriumi toetus - muu	16		
Muinsuskaitseameti toetus kultuuriobjektide korrastamiseks	17 825		
Kultuuriministeeriumi palgatoetus -kultuur	10 499		
Kultuuriministeeriumi palgatoetus - muusikakool	1 261		
Kultuuriministeeriumi toetus maakonna laulu- ja tantsupeo korraldus	16 000		
Kultuuriministeeriumi toetus projektid "Teater maale"	2 273		
Kultuuriministeeriumi toetus -Tõrva Gümnaasium Mulgi kultuuri projekt	900		
Kultuuriministeeriumi toetus - muu	584		
Kaitseministeeriumi toetus õppevahendite soetuseks	700		
SA Tartu 2024 -toetus	-1 500		
SA Eesti Terviserajad toetus niituki ostuks	5 346		
Kambja Vallavalitsus toetus koorikontserdi korraldamiseks	1 500		
Valga Vallavalitsus toetus maakonna sotsiaalprojekti teostamiseks	3 800		
Valga Vallavalitsus toetus maakonna sotsiaalprojekti teostamiseks	3 800		
Eesti Töötukassalt toetus	8 178		820
Eesti Kultuurkapitalilt toetused kultuuriüritustele	9 246		
Eesti Laulu-Tantsupeo SA toetus kultuurikollektiividele	3 732		
Eesti Noorteühenduse Liit	1 000		
Äriühingu toetus Tõrva Gümnaasiumi huvitegevuse toetuseks	520		
<b>Mitterahalised sihtfinantseerimised</b>			
Valga Vallavalitsus-raamatukogu raamatute eest	12 002		
<b>Kokku saadud toetused 2024.a.</b>	<b>562 471</b>	<b>966 079</b>	<b>4 382 149</b>
<b>Kokku sihtfinantseerimiseks saadud ettemaksed (lisa10)</b>			<b>-83 603</b>
<b>Kokku saamata sihtfinantseerimine (lisa4)</b>			<b>74 671</b>
<b>SAADUD TOETUSED KOKKU</b>			<b>5 910 699</b>

Riigieelarvest saadud maksed toetusfondi eraldati järgmisteks tegevustes: hariduskulude katmiseks 2 318 252 eurot (2023.a. 2 202 905 eurot), sotsiaaltoetuste ja -teenuste osutamiseks 214 195 eurot (2023.a. 639 423 eurot), sündide ja surmade registreerimiseks toetus 270 eurot (2023.a. 228 eurot), teede ja tänavate remondiks ja korrashoiuks antav toetus 226 603 eurot (2023.a. 228 723 eurot), laste ja noorte huvihariduseks 112 715 eurot (2023.a. 106 515 eurot), lasteaiadõpetajate palgakuludeks 89500 eurot (2023.a. 82 917 eurot).

Üldisesse reservi kohalike omavalitsuste maksulaekumiste erinevuste tasandamisest tulenevalt laekus 1 420 614 eurot (2023.a. 953 532 eurot).

	2023.a.tulud		Jääk 31.12.2023
	Saadud tegevuskudele Sihtfinantseerimine	Arvestatud sihtfinantseerimine põhiv.soetuseks	Muud toetused Sihtfinantseerimine (kohustusnõue+)
<b>Rahalised sihtfinantseerimised</b>			
Riigieelarvest toetusfondi ja tasandusfondi			4 248 078
Sotsiaalministeeriumilt toetus Tõrva Tervisekeskuse rekonstrueerimiseks		676 300	
Rahandusministeerium toetus eluruumidele		78 760	

Rahandusministeerium toetus Ukraina sõjapõgenike eluruumide korrastamiseks	23 099	
Rahandusministeeriumi toetus hajaasustuse programmile	33 408	-28 907
Kultuuriministeeriumi toetus raamatukogudele		-75 228
Muinsuskaitseameti eraldatud toetus		-113 280
Kultuuriministeeriumi toetus terviseradadele		-20 000
Haridus- ja Teadusmin.toetus noortevahetuse projektile		-31 755
Riigikogu Kantslei toetus valimiste korraldamiseks	15 062	
Rahandusministeeriumi toetus (katuseraha)	5 000	
Rahandusministeeriumi toetus sõjapõgenike kulude kompenseerimiseks	1 934	
Sotsiaalministeeriumi toetus projektile "Imelised aastad"	6 000	6 000
Sotsiaalministeeriumi toetus hoolduskoordinaatori tegevusteks	13 744	
Sotsiaalministeeriumi toetus tegevusteks sõjapõgenike tööturul osalemisel	38 555	
Sotsiaalministeeriumi toetus vaimse tervise toetuseks	28 542	
Sotsiaalministeeriumi toetus noorte tugisüsteemide arendamiseks NEET	6 844	
Sotsiaalministeeriumi toetus elektrikulude katteks hoolekandeesutustes	16 784	
Sotsiaalkindlustuseameti toetus ajutise kaitse saaja üürikuludeks	7 037	
Sotsiaalkindlustuseameti toetus - ISTE projektile	33 158	
Haridus -ja Teadusministeeriumilt toetus sõjapõgenike hariduse toetuseks	18 664	
Haridus -ja Teadusministeeriumilt Õpilaskodu toetuseks	24 200	
Haridus -ja Teadusministeeriumilt toetus noorte heaks projektile ANK	8 168	-2 332
Haridus- ja Teadusministeerium toetus lasteaia robotikavahendite ostuks	2 030	
Majandus-ja Kommunikatsioonimin. toetus jalgratturite koolituseks	463	
Majandus-ja Kommunikatsioonimin. toetus noorte tugisüsteemi arendamiseks-NEET	11 238	6 105
Siseministeeriumi toetus projektile "Kodud tuleohutuks"	10 000	
Keskonnaministeeriumilt toetus loodusprojektidele koolides ja lasteaedades	16 491	
PRIA-lt koolitoetus (koolipiim, koolipuuvili)	10 611	2 134
Regionaal- ja Põllumajandusministeeriumi toetus roheinvesteeringuteks	5 708	-18 775
Regionaal- ja Põllumajandusministeeriumi toetus sõjapõgenikele tehtud kuludeks	8 000	
Kultuuriministeeriumi palgatoetus -kultuur	9 738	
Kultuuriministeeriumi palgatoetus - muusikakool	1 127	
Kultuuriministeeriumi toetus -kultuur "Mulgi pidu"	14 695	
Kultuuriministeeriumi toetus -Tõrva Gümnaasium	1 066	274
Kultuuriministeeriumi toetus -Tõrva Gümnaasium Mulgi kultuuri projekt	4 000	
Kultuuriministeeriumi toetus -Tõrva raamatukogudele	2 352	
SA Viljandimaa Arenduskeskus-toetus Kesk-Eesti DMO arendusprojektile	3 924	
SA Tartu 2024 -toetus Tõrva Loits	1 500	
Eesti Töötukassalt toetus	6 069	1 467
Eesti Kultuurkapitalilt toetused kultuuriüritustele	-9 141	
Eesti Laulu-Tantsupeo SA toetus kultuurikollektiividele	2 547	
Eesti Raamatukoguhoidjate Ühing MTÜ toetus	1 000	

Euroopa Innovatsiooni ja Võrkude Rakendusamet-Wifi tugijaamade ehitus	15 000		
<b>Mitterahalised sihtfinantseerimised</b>			
Valga Vallavalitsus-raamatukogu raamatute eest	11 996		
<b>Kokku saadud toetused 2023.a.</b>	<b>354 106</b>	<b>811 567</b>	<b>4 248 078</b>
<b>Kokku sihtfinantseerimiseks saadud ettemaksed (lisa10)</b>			<b>-290 277</b>
<b>Kokku saamata sihtfinantseerimine (lisa4)</b>			<b>88 106</b>
<b>SAADUD TOETUSED KOKKU</b>			<b>5 413 751</b>

## Lisa 12 Tulud kaupade ja teenuste müügist

Eurodes

	2024	2023
Tulu hooldekodude tegevusest	611 418	549 116
Tulu vee- ja kanalisatsiooniteenuste eest	410 091	396 836
Üür, rent jm rendiruumide kulud	213 651	185 962
<i>sh elektrikulu</i>	74 393	85 698
Tulud haridusalasest tegevusest	177 431	166 641
Tulu tervishoiualasest tegevusest	127 275	108 392
Tulu elamu- ja kommunaalmajanduse tegevusest	106 357	104 658
Üür ja rent kinnisvarainvesteeringutelt (vt lisa 6)	67 181	41 321
Tulu sotsiaalalasest tegevusest	58 732	37 744
Tulud kultuuri ja kunstialasest tegevusest	44 140	169 664
Tulud spordi ja puhkealasest tegevusest	9 276	6 968
Saadud riigilõivud	5 535	6 335
Muu majandustulu	3 932	7 903
Muu toodete ja teenuste müük	3 497	4 448
Tulud keskkonnaalasest tegevusest	3 246	32 767
<b>Kokku tulud kaupade ja teenuste müügist</b>	<b>1 841 762</b>	<b>1 818 755</b>

## Lisa 13 Muud tegevustulud

Eurodes

	2024	2023
Kasum/kahjum põhivara müügist	118 505	438 474
Muu kasutatud vara müük	17 800	52 310
Loodusressursside tasud (vt lisa 3)	17 536	17 916
Muud tulud	5 099	5 156
<b>Kokku muud tulud</b>	<b>158 940</b>	<b>513 856</b>

**Lisa 14 Antud toetused**

Eurodes

	2024	2023
<b>Sotsiaaltoetused füüsilistele isikutele</b>		
Hooldekodude klientidele	-439 901	-195 467
Toimetulekutoetused	-173 347	-307 176
Matusetoetus	-29 495	-23 606
Toetus puudega inimestele ja hooldajale	-26 900	-32 810
Sünnitoetus	-22 250	-21 000
Muu peretoetus	-15 874	-28 545
Erijuhtudel makstav sotsiaalmaks	-12 476	-14 620
Toetus eakatele	-6 182	-14 715
Haigete sotsiaalne kaitse	-3 895	-5 288
Õpilaste sõidusoodustus	-1 079	-1 226
Muu	-2 221	-450
<b>Kokku sotsiaaltoetused</b>	<b>-733 620</b>	<b>-644 903</b>
<b>Toetused tegevuskuludeks</b>		
Toetus mtü-dele ja sihtasutustele	-237 900	-232 656
Toetus SA Valgamaa Arenguagentuurile	-39 000	-39 000
Toetus Mulgi Elamuskeskusele	-29 100	0
Toetus SA Tartu24	-25 428	-12 108
Toetus füüsilistele isikutele	-8 776	-17 621
Toetus äriühingutele	-4 639	-2 300
<b>Toetused põhivara soetuseks</b>		
Toetus hajaasustuse projektidele	-48 941	-74 983
Toetus Mulgi Elamuskeskusele	0	-80 000
Toetus MTÜ Mulgi-Valgamaa Arendusselts	0	-21 000
Toetus muu	0	-6 610
<b>Kokku toetused tegevuskuludeks ja põhivara soetusteks</b>	<b>-393 784</b>	<b>-486 278</b>
<b>Muud toetused</b>		
Liikmemaksud		
Mulgi Kultuuri Instituut	-8 793	-8 895
Eesti Jäätmehoolduskeskus MTÜ	-7 034	-7 189
Mulgi Elamuskeskus MTÜ	-15 928	-5 929
Valgamaa Ühistranspordikeskus MTÜ	-4 312	-4 246
Mulgimaa Arenduskoda MTÜ	-2 776	-3 149
Eesti Linnade ja Valdade Liit	-3 897	-3 112
Muud liikmemaksud (MTÜ ja SA)	-744	-750
<b>Kokku liikmemaksud</b>	<b>-43 484</b>	<b>-33 270</b>
<b>Kokku antud toetused</b>	<b>-1 170 888</b>	<b>-1 164 451</b>

Antud toetused tegevuskuludeks on valdavalt kultuuri- ja sporditegevuseks. Toetuste eraldamise aluseks on sõlmitud leping või vallavalitsuse korraldus. Lepingus kajastatud toetuse suuruse aluseks on eelarve.

**Lisa 15 Tööjõukulud**

Eurodes

Tegevusvaldkond	2024		2023	
	Töötajate arv	Töötasukulud	Töötajate arv	Töötasukulud
Haridus	165	-3 282 992	188	-3 182 787
Tervishoid ja hooldus (Tõrva Tervisekeskus)	32	-519 869	31	-481 789
Vallavalitsus	15	-411 469	17	-395 932
Vaba aeg, kultuur	20	-284 303	21	-278 358
Sotsiaalne kaitse (vallavalitsus)	13	-212 344	14	-230 550
Veevarustus (Tõrva Veejõud)	7	-122 680	7	-114 198
Valla majandus ja maakorraldus	5	-117 003	5	-103 784
Keskkonnakaitse ja heakord	9	-113 457	10	-113 499
Volikogu	0	-50 090	0	-49 262
Elamu ja kommunaalmajandus	1	-9 840	1	-8 700
<b>Kokku töötajate arv ja töötasukulud</b>	<b>267</b>	<b>-5 124 047</b>	<b>294</b>	<b>-4 958 859</b>
<b>Ajutise lepingu alusel</b>		<b>-169 475</b>		<b>-132 731</b>
<b>Kokku töötasukulud</b>		<b>-5 293 522</b>		<b>-5 091 590</b>

Töötajate arvuna on esitatud keskmine töötajate arv taandatuna täistööajale. Ajutiste töölepingute korral ei ole töötajate arvu leitud. Töötajate arv tabelis on jaotatud tegevusvaldkonna põhiselt (valdkond, milles on kulu tehtud).

	2024	2023
Töötasukulud kokku	-5 293 522	-5 091 590
Sotsiaalmaks ja töötuskindlustusmaksed	-1 763 292	-1 696 007
<b>Kokku tööjõukulud</b>	<b>-7 056 814</b>	<b>-6 787 597</b>

**Lisa 16 Muud tegevuskulud**

Eurodes

	2024	2023
Kinnistute, hoonete ja ruumide halduskulud	-887 297	-890 031
Käibemaksukulu	-715 178	-532 009
<i>sh. käibemaksukulu põhivara soetuselt</i>	272 326	-95 900
Õppevahendite ja koolituse kulud	-300 452	-264 606
Rajatiste majandamiskulud	-478 339	-584 581
Kultuuri ja vaba aja kulud	-256 386	-313 943
Sotsiaalteenused	-240 164	-252 629
Toiduained ja toitlustusteenused	-271 339	-251 171
Inventari majandamiskulud	-163 098	-99 149
Sõidukite majandamiskulud	-159 923	-179 448
<i>sh kasutusrendikulu</i>	-25 627	-29 248
Info ja kommunikatsioonitehnoloogia kulud	-108 432	-116 742

Administreerimiskulud	-119 241	-113 601
Muud majandamiskulud	-115 058	-107 022
Töömashinate ja seadmete majandamiskulud	-63 187	-33 932
Koolituskulud	-57 962	-39 001
Meditsiini ja hügieenikulud	-41 449	-44 605
Uurimis- ja arendustööd	-41 290	0
Raamatud raamatukogudele	-28 992	-27 169
Loodusressursimaks	-27 588	-23 344
Vormiriietus	-16 447	-14 158
Muu erivarustus	-7 347	-4 191
Ebatöenaoliselt laekuvad arved	-6 871	0
Lähetuskulud	-4 569	-2 646
Tulumaks	-1 050	-1 078
Maamaks	-599	-884
Muud	-429	-429
Riigilõivud	-195	-745
Trahvid	-102	0
Muud ebatavalised kulud	-28	0
	<b>-4 113 012</b>	<b>-3 897 114</b>

### Lisa 17 Seotud osapooled

Eurodes

Tõrva Vallavalitsuse konsolideeritud aruandes on loetud seotud osapoolteks:

- 1) kohaliku omavalitsuse volikogu liikmed, valitsuse liikmed, asutuse juhid ning omavalitsuse valitseva mõju all oleva sihtasutuse ja äriühingute juhatuse ja nõukogu liikmed ning eespool nimetatud isikute lähedased pereliikmed, kelle puhul võib eeldada olulise mõju olemasolu;
- 2) sihtasutused, mittetulundusühingud ja äriühingud, milles eespool nimetatud punktis isikud omavad omandiõigust alates 20 %-st või hääleõigust nende juhtimises nõukogu või juhatuse kaudu alates 20%-st.

Antud lisas ei avaldata informatsiooni rida-realt konsolideeritud üksustega tehtud tehingute kohta (AS Tõrva Tervisekeskus, ja OÜ Tõrva Veejõu kohta vt. informatsiooni lisas 5).

### Konsolideerimisgrupi tegev- ja kõrgema juhtkonna liikmetele arvestatud tasud 2024.a.

	Konsolideerimisgrupi tegev- ja kõrgema juhtkonna keskmine töötajate arv (taandatuna täistööajale)	Tasude kogusumma eurodes
Volikogu liikmed		50 090
Vallavalitsuse liikmed	5	192 854
Asutuse juhid (juhatuse liige)	2,0	65 629

Ülaltoodud tasud on arvestatud ilma sotsiaalmaksu ja töötuskindlustusmaksseteta.

Nõukogu liikmetele on tasusid maksnud OÜ Tõrva Veejõud ja AS Tõrva Tervisekeskus

Informatsiooniks on toodud allpool olevates tabelites 2023.a. ja 2024.a. tehingud, mis on teadaolevalt toimunud seotud osapooltega normaalsel turutingimustel või vastavalt seaduses sätestatud tingimustele.

**Tehingud tegev- ja kõrgema juhtkonna liikmete ja nende lähedaste pereliikmetega seotud sihtasutuste, mittetulundusühingute ja äriühingutega 2024.a.**

Seotud osapoole nimi	Tehingu sisu	Tulud	Kulud	Nõuded	Kohustised
Eesti Rahvakultuuri Keskus	Ostetud teenused		960		
SA Valgamaa Arenguagentuur	Ostud ja antud toetused	6 646	39 158		
EELK Helme Maarja Kogudus	Ostud ja antud toetused		80		
SA Tõrva Kirik-Kammersaal	Antud toetused		40 370		
MTÜ Tõrva Spordiselts	Antud toetused		11 400		2000
MTÜ Tõrva PS Eluratas	Antud toetused		4 500		
MTÜ Tõrva Jalgpalliklubi	Antud toetused		15 650		
MTÜ Tõrva Võrkpalliklubi	Antud toetused		10 310		
MTÜ Taagepera Külaselts	Antud toetused		9 780		
MTÜ Tõrva Noorte Liit	Antud toetused		6 000		
MTÜ Tõrva Noored	Ostetud teenused		72		
MTÜ Mulgi Elamuskeskus	Antud toetused		45 029		
MTÜ Mulgi Elamuskeskus	Ostetud teenused	130	4 176		
MTÜ Mulgimaa Arenduskoda	Antud toetused, eraldised		2 776		
MTÜ Tõrva Kunsti- ja Käsitöö Koda	Ostetud kaubad		70		
MTÜ Ritsu Külaselts	Antud toetused		5 397		
MTÜ Ritsu Noored	Antud toetused		1 481		
MTÜ Team Kirt	Antud toetused		6 000		
MTÜ Hingevärvid	Ostud ja antud toetused		4 050		
MTÜ LC Tõrva Mari	Antud toetused		800		
Keskväljaku Lillesalong OÜ	Ostetud kaubad, teenused	2 268	10 564		
Viisu Eero Auto OÜ	Ostetud teenused		1 841		
Tõrva Tarbijate Ühistu	Ostetud kaubad, teenused		37 880		3 304
TM Hooldusgrupp OÜ	Ostetud teenused		101 856		9 216
Bau OÜ	Ostetud kaubad		1106		
VIP Tegevused OÜ	Ostetud teenused	401			
Lustisalu OÜ	Ostetud teenused		171		
Vikerlane OÜ	Ostetud teenused		300		
Vahva Kirt OÜ	Ostetud teenused		155		

**Tehingud tegev- ja kõrgema juhtkonna liikmete ja nende lähedaste pereliikmetega seotud sihtasutuste, mittetulundusühingute ja äriühingutega 2023.a.**

Seotud osapoole nimi	Tehingu sisu	Tulud	Kulud	Nõuded	Kohustised
Eesti Rahvakultuuri Keskus	Ostetud teenused		1292		
Eesti Rahvakultuuri Keskus	Saadud toetus	2716			
SA Valgamaa Arenguagentuur	Ostud ja antud toetused	7 675	39 028	11	
EELK Helme Maarja Kogudus	Ostud ja antud toetused	29	350		
SA Tõrva Kirik-Kammersaal	Antud toetused		40 504		
MTÜ Tõrva Spordiselts	Antud toetused		14 400		

MTÜ Tõrva PS Eluratas	Antud toetused		4 000		
MTÜ Tõrva Jalgpalliklubi	Antud toetused		12 750		
MTÜ Tõrva Võrkpalliklubi	Antud toetused		9 130		
MTÜ Taagepera Külaselts	Antud toetused		9 640		
MTÜ Tõrva Noorte Liit	Antud toetused		3 500		
MTÜ Tõrva Noored	Ostetud teenused		1 218		
MTÜ Mulgi Elamuskeskus	Antud toetused		85 929		
MTÜ Mulgi Elamuskeskus	Ostetud teenused	1892	4 835	130	1000
MTÜ Mulgimaa Arenduskoda	Antud toetused, eraldised		6 215		
MTÜ Mulgimaa Kogukonnaköök	Ostetud kaubad		549		
MTÜ Ritsu Külaselts	Antud toetused		5 000		
MTÜ Ritsu Noored	Antud toetused		1 460		
MTÜ Team Kirt	Antud toetused		7 000		
MTÜ Hingevärvid	Ostetud ja antud toetused	35	2 900		
MTÜ LC Tõrva Mari	Antud toetused		800		
Keskväljaku Lillesalong OÜ	Ostetud kaubad, teenused	2 615	9 533	69	108
Viisu Eero Auto OÜ	Ostetud teenused		2 535		
Tõrva Tarbijate Ühistu	Ostetud kaubad, teenused	206	39 401	54	4 614
Iivakivi AS	Ostetud teenused		12 048		
TM Hooldusgrupp OÜ	Ostetud teenused	95	121 736		38 694
Bau OÜ	Ostetud kaubad		962		
Armilda Stúdio OÜ	Saadud rent	444			
VIP Tegevused OÜ	Ostetud teenused	300			
Promosale OÜ	Ostetud teenused	500	480		
Puidu Taavet OÜ	Ostetud teenused	300			
LK Küte OÜ	Ostetud teenused	150			

## Lisa 18 Tingimuslikud kohustised

### Potentsiaalne tulumaks dividendidelt

Konsolideerimisgruppi kuuluvatel ettevõtetel on bilansipäeva seisuga jaotamata kasum. Dividendide väljamaksmisel kaasneb sellega tulumaksukulu 22/78 netodividendidena väljamakstavalt summalt Maksimaalselt võimaliku tulumaksukohustuse arvestamisel on lähtutud eeldusest, et jaotatavate netodividendide ja kasumiaruandes kajastatava dividendide tulumaksu kulu summa ei ületaks jaotuskõlblikku kasumit seisuga 31.12.2024.

Konsolideerimisgruppi kuuluvatel ettevõtjatel on bilansipäeva seisuga jaotamata kasumit kokku 14075 tuh eurot (2023.a. 14 277 tuh eurot) , millelt arvestatud potentsiaalne tulumaks on esitatud tingimusliku kohustisena summas 3 097 tuh eurot.

**Lisa 19 Sündmused pärast aruandekuupäeva**

Kuna Euroopas toimuv sõja on ülemaailmsed, siis täpsemat finantsmõju hinnangut on raske prognoosida.

Samas kohalike omavalitsuste finantsolukorra analüüsist johtub, et enamike Eesti omavalitsuse rahaline seis ei ole kiita.

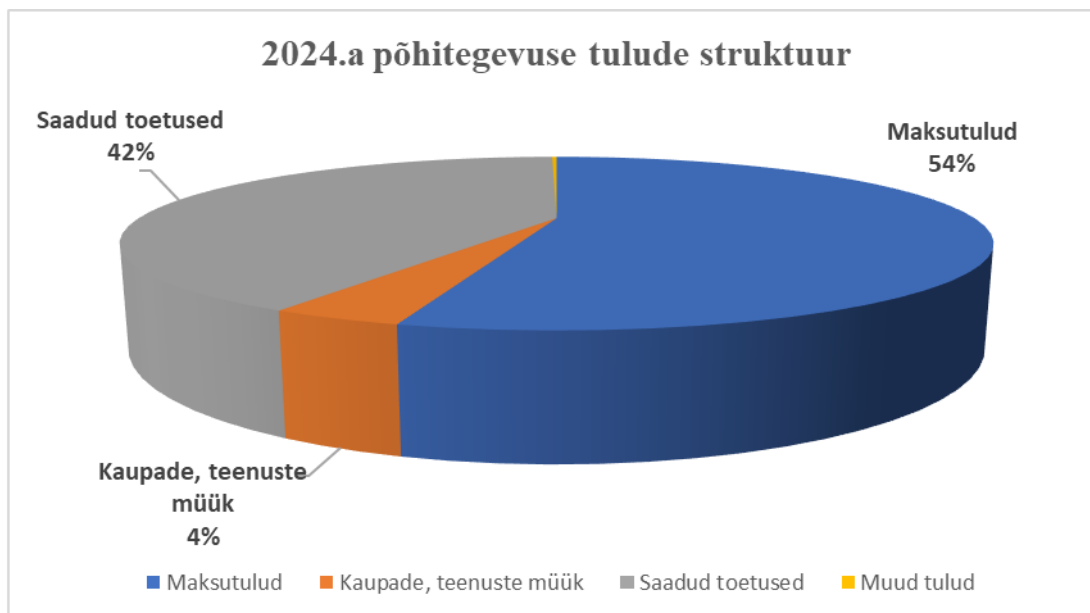
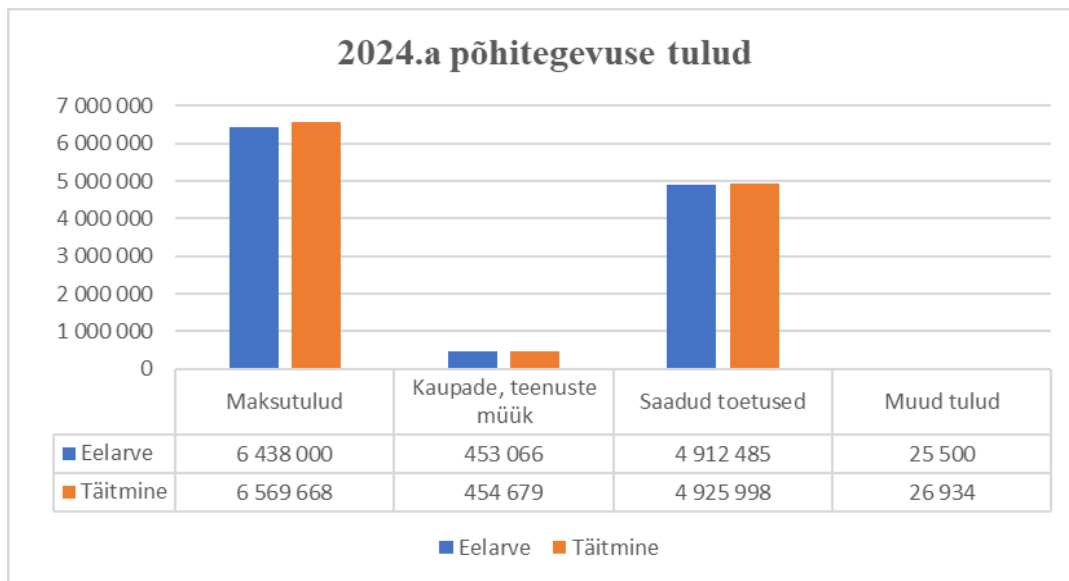
**Lisa 20 Selgitus eelarve täitmise aruande kohta****Põhitegevuse tulud**

Tõrva valla 2024.a. eelarve kinnitati 21 veebruaril 2024.a. Põhitegevuse tulude suurus oli 11 647 677 eurot (2023.a. 10 617 169 eurot). Valla eelarvet muudeti aasta jooksul kolme lisaeelarve vastuvõtmisega. Lisaeelarvetega suurenesid põhitegevuse tulud 181 374 euro võrra. Tulude osa suurenes eelarve eelkõige saadud toetuste osas 157 066 eurot. Põhitegevuse tulude lõplikuks eelarveks oli **11 829 051 eurot (2023.a. 11 025 566 eurot)**.

Põhitegevuse tulude tegelik laekumine oli **11 977 279 eurot (2023.a. 11 058 466 eurot)**.

Põhitegevuse tulusid laekus planeeritust rohkem 148 228 eurot.

	<b>2024.a. eelarve</b>	<b>2024.a. täitmine</b>
<b>PÕHITEGEVUSE TULUD KOKKU</b>	<b>11 829 050,79</b>	<b>11 977 279,28</b>
<b>Maksutulud</b>	<b>6 438 000,00</b>	<b>6 569 667,52</b>
Füüsilise isiku tulumaks	6 120 000,00	6 240 110,47
Maamaks	317 000,00	328 022,91
Reklaamimaks	1 000,00	1 534,14
<b>Tulud kaupade ja teenuste müügist</b>	<b>453 066,00</b>	<b>454 678,77</b>
<b>Saadavad toetused tegevuskuludeks</b>	<b>4 912 484,79</b>	<b>4 925 998,50</b>
Tasandusfond	1 420 614,00	1 420 614,00
Toetusfond	2 961 535,00	2 961 535,00
Muud saadud toetused tegevuskuludeks	530 335,79	543 849,50
<b>Muud tegevustulud</b>	<b>25 500,00</b>	<b>26 934,49</b>
Laekumine vee erikasutusest	17 000,00	17 536,26
Muud tegevustulud	8 500,00	9 398,23



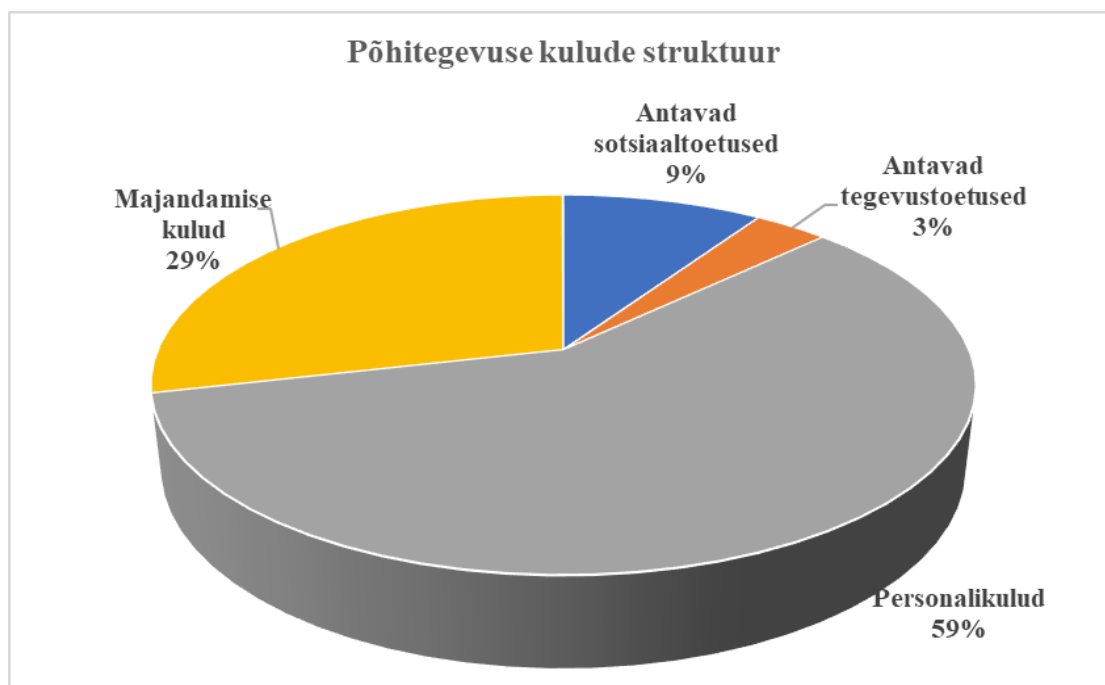
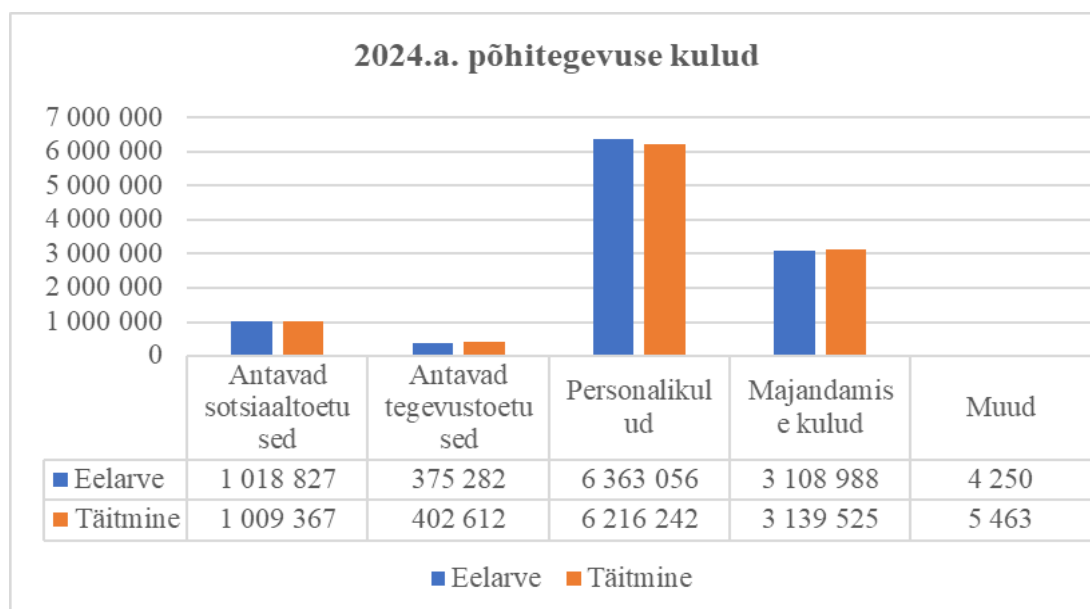
### Põhitegevuse kulud

Põhitegevuse kulude eelarve oli eelarve vastuvõtmisel 10 688 129 eurot (2023.a. 9 975 298 eurot). Lisaeelarvetega suurendati aasta jooksul eelarve kulusid 182 274 euro võrra. Põhitegevuse kulude lõplikuks eelarveks oli 10 870 403 eurot (2023.a. 10 304 113 eurot).

Põhitegevuse kulude tegelik summa aasta lõpuks oli 10 773 209 eurot (2023.a. 10 390 531 eurot), mis moodustas 99% eelarve kuludest.

	2024.a. eelarve	2024.a. täitmine
<b>PÕHITEGEVUSE KULUD KOKKU</b>	<b>10 870 402,79</b>	<b>10 773 208,60</b>
<b>Antud toetused tegevuskuludeks</b>	<b>1 394 109,00</b>	<b>1 411 978,67</b>
Sotsiaalabitoad ja muud toetused	1 018 827,00	1 009 367,01

füüsilistele isikutele		
Mittesihotstarbelised toetused	375 282,00	402 611,66
<b>Muud tegevuskulud</b>	<b>9 476 293,79</b>	<b>9 361 229,93</b>
Tööjõukulud	6 363 056,00	6 216 241,67
Majandamiskulud	3 108 987,79	3 139 524,65
Muud kulud	4 250,00	5 463,61



### Põhitegevuse tulem

	2024 eelarve	2024 tegelik
PÕHITEGEVUSE TULUD KOKKU	11 829 051	11 977 279
PÕHITEGEVUSE KULUD KOKKU	10 870 403	10 773 209
<b>TULEM</b>	<b>958 648</b>	<b>1 204 070</b>

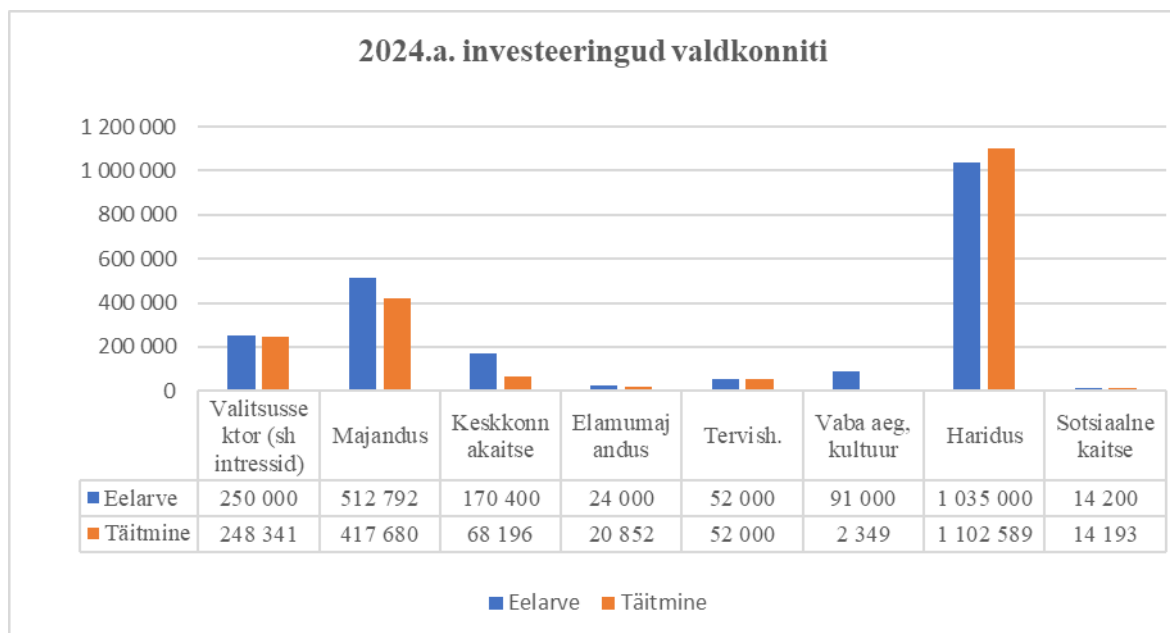
### Investeeringustegevus

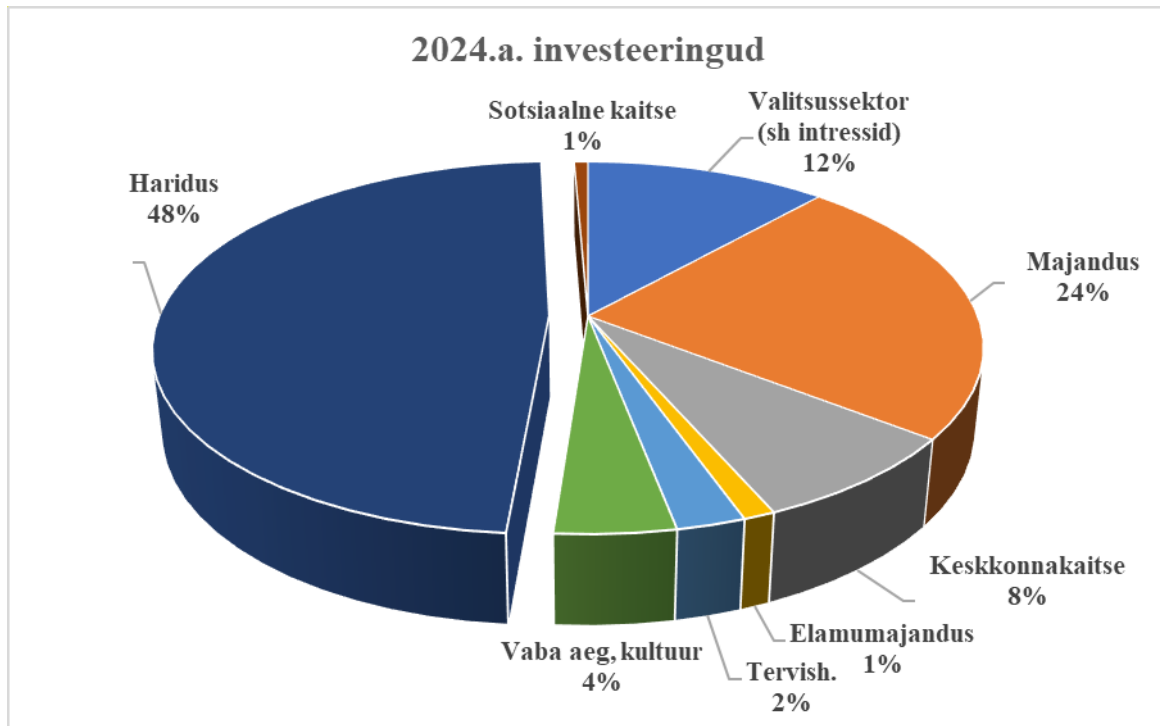
Investeeringustegevuse tegelikud **tulud 2024.a oli 1 057 067 eurot (2024.a. eelarve 1 153 445 eurot)**, millest laekumine põhivahendite müügist on 143 236 eurot (eelarve 247 500 eurot) ja toetused põhivahendite soetamiseks 907 432 eurot (eelarve 905 945 eurot). Toetused põhivahendite soetuseks laekuvad (arvestatakse tuluna) investeeringisobjektile tehtud kulutuste (aruannete) alusel.

Investeeringustegevuse (soetused ja antud toetused) tegelikud **kulud kokku 1 677 859 eurot (eelarve 1 899 392)**.

Finantskulud (laenuintressid) olid **248 341 eurot (eelarve 250 000 eurot)**.

	2024 eelarve	2024 täitmine
<b>INVESTEERINGUSTEgevus KOKKU</b>	<b>-995 947</b>	<b>-875 533</b>
Põhivara müük (+)	247 500	143 236
Põhivara soetus (-)	1 730 545	1 520 071
Põhivara soetuseks saadav sihtfin (+)	905 945	907 432
Põhivara soetuseks antav sihtfin (-)	168 847	157 788
Finantskulud (-)	250 000	248 341





Suuremad investeeringud olid Tõrva Gümnaasiumi B korpuse hoone rekonstrueerimine 1 064 104 eurot ja Riidaja mõisahoone rekonstrueerimine 161 474 eurot.

#### **Finantsnäitajad ja finantseerimistegevus**

Valla oma finantseerimisvõime ehk põhitegevuse tulude ja põhitegevuse kulude vahe 2024 .a. aasta lõpuks oli 1 205 tuh eurot.

Investeeringuid finantseeritakse põhivarade sihtfinantseerimiseks saadavate toetuste, investeerimistegevuse katteks võetavate laenude ja eelarve põhitegevuse tulude ning kassa-panga jäägi arvelt.

Kohustuse võtmisega jääb valla netovõlakoormus seadusega lubatud piiridesse:

	2024 tegelik
Netovõlakoormus*	4 989 178
Põhitegevuse tulud (eelarve täitmise aruanne)	11 977 279
Netovõlakoormus (% põhitegevuse tuludest)	42 %

\*netovõlakoormus = laenukohustised + toetusteks saadud ettemaksed + toetuste andmise kohustised -likviidsed varad. Aastatel 2020-2024 võib netovõlakoormus ulatuda 80 protsendini põhitegevuse tuludest.

Eelarve vastuvõtmisel reservfondi suurus 30 000 eurot.

2024.a. eraldati reservfondist raha 26 000 eurot järgmiselt:

Tegevusala	Eralduse sisu	Summa
01600 Muud üldised valitsussektori teenused	Toetuse eraldamine Mulgi Elamuskeskuse tegevuskuludeks	26 000,00

## Eelarvearuande ja tulemiaruaruande võrdlus

	Eelarve täitmise aruanne	Tulemi- aruanne	Vahe	Selgitused
<b>Kokku tegevustulud</b>	<b>11 977 279</b>	<b>11 989 281</b>	<b>-12 002</b>	
Maksutulud	6 569 668	6 569 668	0	
Kaupade ja teenuste müük	454 679	454 679	0	
Saadud toetused tegevuskuludeks	4 925 998	4 938 000	-12 002	Mitterahaline toetus raamatute soetuseks
Muud tulud	26 934	26 934		
<b>Kokku tegevuskulud</b>	<b>-10 773 209</b>	<b>-10 785 211</b>	<b>12 002</b>	
Tööjõukulud	-6 216 242	-6 216 242	0	
Majandamiskulud	-3 139 525	-2 741 310	-398 215	E/a käibemaks -410 217, mitterahaline kulu (raamatud) +12 002
Käibemaks põhitegevuse kuludelt		-410 967	410 967	
Muud kulud	-5 463	-5 463	0	
Antud toetused tegevuskuludeks	-1 411 979	-1 411 229	-750	E/a koos käibemaksuga
<b>Põhitegevuse tulem</b>	<b>1 204 070</b>	<b>1 204 070</b>	<b>0</b>	
Põhivara müük	143 236	0	143 236	
Kasum põhivara müügist	0	115 928	-115 928	
Saadud toetused põhivara finantseerimiseks	907 432	907 432	0	
Antud toetused põhivara soetamiseks	-157 788	-157 788	0	
Põhivara soetus koos käibemaksuga	-1 520 071	0	-1 520 071	
Käibemaks põhivara soetuselt		-272 325	272 325	
Põhivara amortisatsioon		-819 711	819 711	
<b>Tehingud põhivaraga</b>	<b>-627 191</b>	<b>-226 464</b>	<b>-400 727</b>	
<b>Finantskulud</b>	<b>-248 341</b>	<b>-248 341</b>	<b>0</b>	
<b>Eelarve tulem / tulem</b>	<b>-328 538</b>	<b>729 265</b>	<b>400 727</b>	

**Lisa 21 Tõrva Vallavalitsuse konsolideerimata aruanded**

Eurodes

**Bilanss**

Eurodes

	<b>31.12.2024</b>	<b>31.12.2023</b>
<b>AKTIVA (VARAD)</b>		
<b>Käibevara</b>		
Raha ja pangakontod	460 267	55 609
Maksunõuded ja maksude ettemaksed	570 511	519 734
Muud nõuded ja ettemaksed	175 349	132 798
<b>Käibevara kokku</b>	<b>1 206 127</b>	<b>708 141</b>
<b>Põhivara</b>		
Osalused tütar- ja sidusettevõtjates	1 228 994	1 228 994
Finantsinvesteeringud	115	115
Kinnisvarainvesteeringud	64 854	69 994
Materiaalne põhivara	10 843 809	10 437 942
Bioloogilised varad	74 915	74 915
<b>Põhivara kokku</b>	<b>12 212 687</b>	<b>11 811 960</b>
<b>AKTIVA (VARAD) KOKKU</b>	<b>13 418 814</b>	<b>12 520 101</b>
<b>PASSIVA (KOHUSTISED JA NETOVARA)</b>		
<b>Lühiajalised kohustised</b>		
Saadud maksude ettemaksed	666	0
Võlad tarnijatele	249 002	439 159
Võlad töövõtjatele	764 305	115 576
Muud kohustised ja saadud ettemaksed	295 748	574 872
Laenukohustised	529 618	511 080
<b>Lühiajalised kohustised kokku</b>	<b>1 839 339</b>	<b>1 640 687</b>
<b>Pikaajalised kohustised</b>		
Laenukohustised	4 382 357	4 411 561
<b>Pikaajalised kohustised kokku</b>	<b>4 382 357</b>	<b>4 411 561</b>
<b>KOHUSTISED KOKKU</b>	<b>6 221 696</b>	<b>6 052 248</b>
<b>NETOVARA</b>		
Eelmiste perioodide akumulieeritud tulem	6 467 853	7 712 587
Aruandeaasta tulem	729 265	-1 244 734
<b>NETOVARA KOKKU</b>	<b>7 197 118</b>	<b>6 467 853</b>
<b>KOHUSTISED JA NETOVARA KOKKU</b>	<b>13 418 814</b>	<b>12 520 101</b>

**Tulemiaruanne**

Eurodes

	<b>2024</b>	<b>2023</b>
<b>Tegevustulud</b>		
Maksutulud	6 569 667	5 835 679
Saadud toetused	5 845 432	4 716 065
Kaupade ja teenuste müük	441 179	578 603
Muud tulud	156 363	513 856
<b>Tegevustulud kokku</b>	<b>13 012 641</b>	<b>11 644 203</b>
<b>Tegevuskulud</b>		
Tööjõukulud	-6 216 242	-6 009 234
Majandamiskulud	-2 741 310	-2 871 797
Antud toetused	-1 569 017	-2 382 891
Muud tegevuskulud	-688 756	-494 711
Põhivara amortisatsioon ja ümberhindlus	-819 710	-976 149
<b>Tegevuskulud kokku</b>	<b>-12 035 035</b>	<b>-12 734 782</b>
<b>Aruandeperioodi tegevustulem</b>	<b>977 606</b>	<b>-1 090 579</b>
<b>Finantstulud ja -kulud</b>		
Intressikulu	-248 341	-174 752
Tulem osaluselt	0	20 597
<b>Finantstulud ja -kulud kokku</b>	<b>-248 341</b>	<b>-154 155</b>
<b>Aruandeperioodi tulem</b>	<b>729 265</b>	<b>-1 244 734</b>

**Rahavoogude aruanne**

Eurodes

	2024	2023
<b>Rahavood põhitegevusest</b>		
Tegevustulem	977 606	-1 090 579
Korrigeerimised:		
Põhivara kulum ja väärtuse langus	819 710	976 149
Käibemaks põhivara soetuselt	272 326	95 900
Saadud sihtfinantseerimine põhivara soetuseks	-907 432	-135 267
Kasum põhivara müügist	-115 928	-438 474
Antud sihtfinantseerimine põhivara soetuseks	157 788	1 260 206
<b>Kokku korrigeeritud tegevustulem</b>	<b>1 204 070</b>	<b>667 935</b>
Käibevarade netomuutus	-97 097	16 343
Kohustiste netomuutus	563 152	58 443
<b>Kokku rahavood põhitegevusest</b>	<b>1 670 125</b>	<b>742 721</b>
<b>Rahavood investeerimistegevusest</b>		
Põhivara soetus	-1 698 311	-374 302
Laekunud põhivara müügist	143 236	171 835
Laekunud sihtfinantseerimine põhivara soetuseks	704 297	234 129
Tasutud sihtfinantseerimist põhivara soetuseks	-153 968	-1 248 716
Laekunud osalusest	0	20 598
Laekunud finantstulud	-50	-9
<b>Kokku rahavood investeerimistegevusest</b>	<b>-1 004 796</b>	<b>-1 196 465</b>
<b>Rahavood finantseerimistegevusest</b>		
Laekunud laenud	500 000	1 050 000
Laenu tagasimaksud	-510 666	-415 080
Makstud intressid	-250 005	-171 171
<b>Kokku rahavood finantseerimistegevusest</b>	<b>-260 671</b>	<b>463 749</b>
<b>Rahavood kokku</b>	<b>404 658</b>	<b>10 005</b>
<b>Raha ja raha ekvivalendid perioodi alguses</b>	<b>55 609</b>	<b>45 604</b>
<b>Raha ja raha ekvivalendid perioodi lõpus</b>	<b>460 267</b>	<b>55 609</b>
<b>Raha ja raha ekvivalentide muutus</b>	<b>404 658</b>	<b>10 005</b>

**Netovara muutuste aruanne**

Eurodes

	Aruandeperioodi tulem	Akumuleeritud ülejääk	Netovara Kokku
<b>Saldo seisuga 31.12.2022</b>	<b>-420 456</b>	<b>8 133 043</b>	<b>7 712 587</b>
2023			
Eelmise perioodi tulem	420 456	-420 456	0
Aruandeperioodi tulem	-1 244 734		-1 244 734
<b>Saldo seisuga 31.12.2023</b>	<b>-1 244 734</b>	<b>7 712 587</b>	<b>6 467 853</b>
2024			
Eelmise perioodi tulem	1 244 734	-1 244 734	0
Aruandeperioodi tulem	729 265		729 265
<b>Saldo seisuga 31.12.2024</b>	<b>729 265</b>	<b>6 467 853</b>	<b>7 197 118</b>

**ALLKIRI MAJANDUSAASTA ARUANDELE**

Tõrva Vallavalitsus on koostanud konsolideerimisgrupi majandusaasta aruande.

Aruande juurde kuulub sõltumatu vandeaudiitori aruanne ning Tõrva Vallavalitsuse protokolliline otsus aruande heakskiitmise kohta.

Helen Elias      vallavanem      5. juuni 2025      /allkirjastatud digitaalselt/