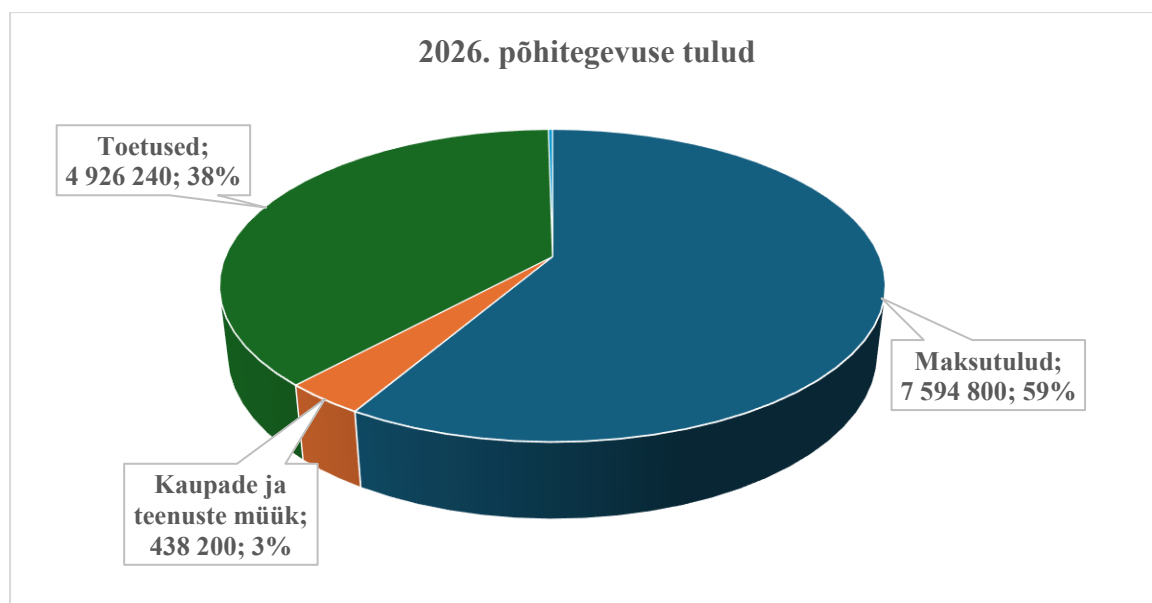


Tõrva valla 2026.a. eelarve kogumaht on 17 528 531 eurot, millest põhitegevuse kulud moodustavad 12 298 439 eurot ja investeerimistegevuse kulud on 5 230 092 eurot.

PÕHITEGEVUSE TULUD

Põhitegevuse tulud (euro)	2026 eelarve	2025 eelarve	Muutus%	Muutus summa	2024 tegelik
Maksutulud	7 594 800	6 916 500	9,8%	678 300	6 569 667
Kaupade ja teenuste müük	438 200	465 914	-5,9%	-27 714	454 680
Toetused	4 926 240	4 872 757	1,1%	53 483	4 925 998
Muud tulud	32 500	26 850	21,0%	5 650	26 934
	12 991 740	12 282 021	5,8%	709 719	11 977 279

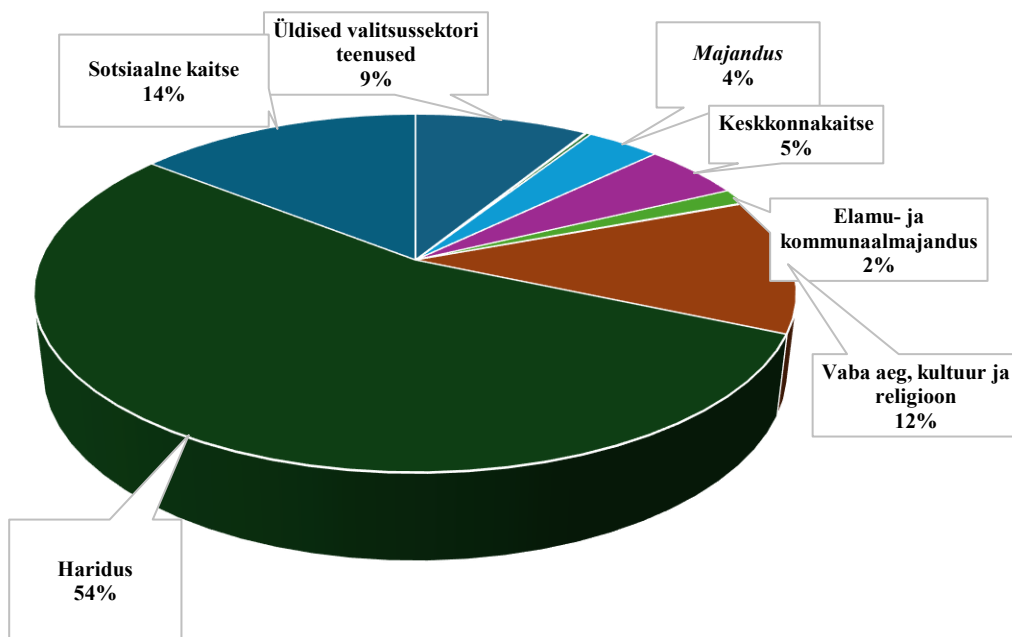


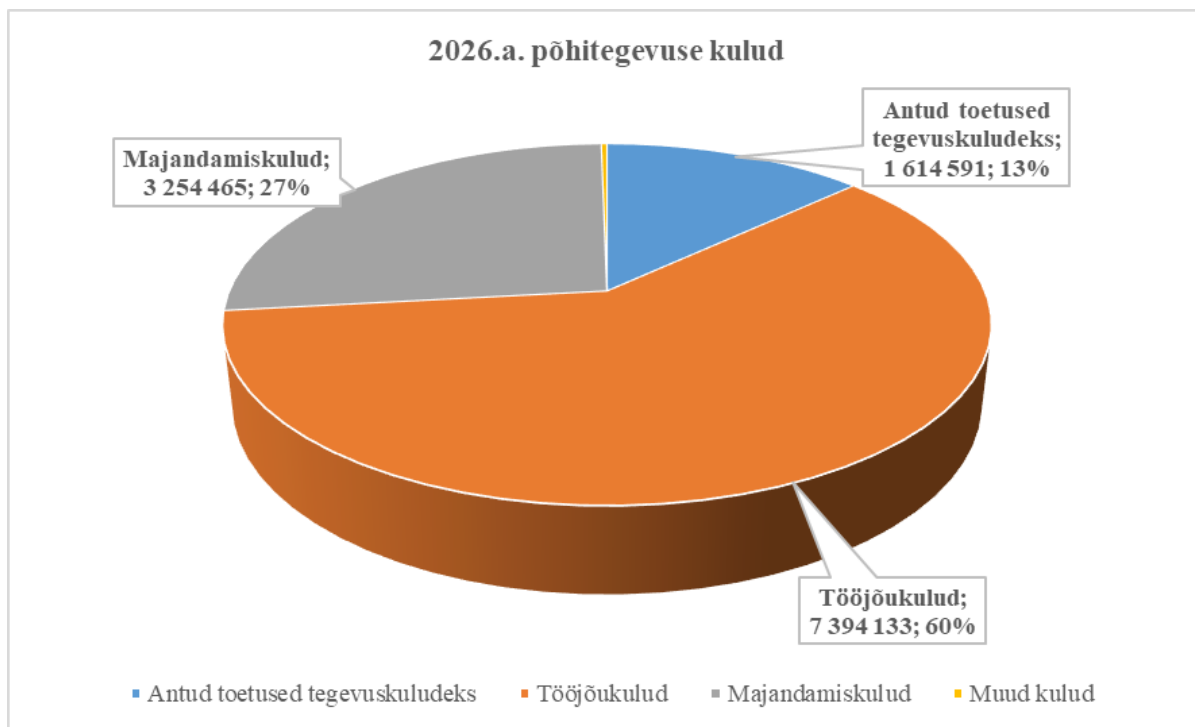
PÕHITEGEVUSE KULUD

Põhitegevuse kulud (kululiigiti) eurodes	2026 eelarve	2025 eelarve	Muutus%	Muutus summa	2024 tegelik
Antud toetused tegevuskuludeks	1 614 591	1 467 942	10,0%	146 649	1 411 979
Tööjõukulud	7 394 133	6 612 165	11,8%	781 968	6 216 242
Majandamiskulud	3 254 465	3 423 173	-4,9%	-168 708	3 138 205
Muud kulud	35 250	4 309		30 941	5 463
	12 298 439	11 507 589	6,9%	790 850	10 771 889

Põhitegevuse kulud (tegevusvaldkond) eurodes	2026 eelarve	2025 eelarve	Muutus%	Muutus summa	2024 tegelik
Üldised valitsussektori teenused	1 080 790	1 045 743	3,4%	35 047	987 186
Riigikaitse	9 493	53 373		-43 880	0
Avalik kord ja julgeolek	28 260	26 850	5,3%	1 410	25 257
Majandus	459 969	424 092	8,5%	35 877	482 954
Keskkonnakaitse	618 695	589 484	5,0%	29 211	559 749
Elamu- ja kommunaalmajandus	172 062	167 566	2,7%	4 496	148 970
Tervishoid	9 616	9 616	0,0%	0	0
Vaba aeg, kultuur ja religioon	1 496 606	1 254 724	19,3%	241 882	1 143 902
Haridus	6 657 128	6 204 515	7,3%	452 613	5 695 435
Sotsiaalne kaitse	1 765 820	1 821 626	-3,1%	-55 806	1 728 436
	12 298 439	11 597 589	5,7%		10 771 889

2026.a. eelarve põhitegevuse kulude kogumaht 12 298 439 eurot





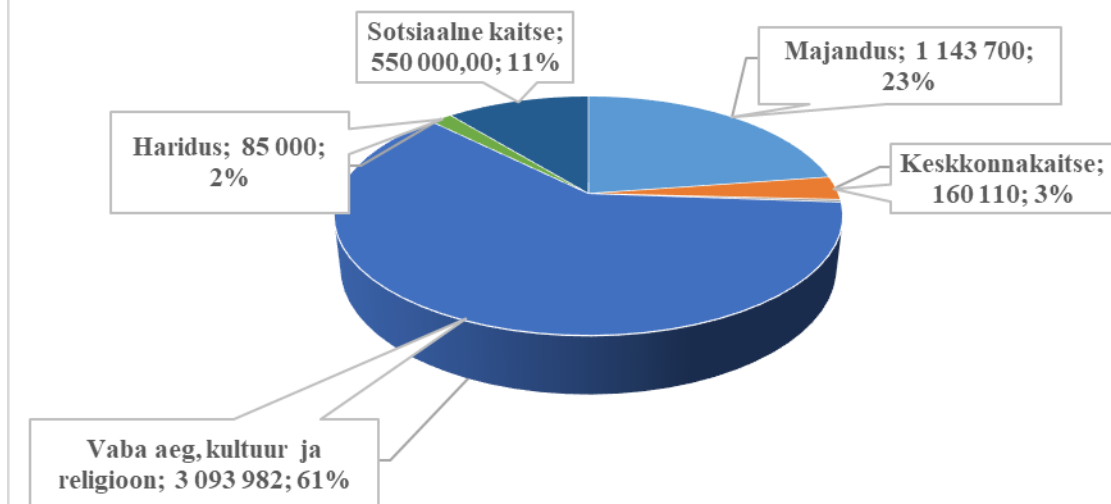
INVESTEERIMISTEGEVUSE TULUD JA KULUD

Investeeringustegevuse tulud on saadavad toetused põhivara soetuseks ja põhivara müügist laekuv tulu. Saadavad sihtfinantseerimise toetusi on planeeritud 3 062 710 eurot ning põhivara müügitulu 85 000 eurot.

Investeeringustegevuse kulude jaotus: põhivara soetus 4 990 792 eurot, antav toetus põhivara soetuseks 60 000 eurot ja laenuintressi tasumine 179 300 eurot.

	2026 eelarve	2025 eelarve	Muutus summa	2024 tegelik
Investeeringustegevuse tulud	3 147 710	552 355	2 595 355	1 050 668
Investeeringustegevuse kulud (tegevusvaldkonnad):				
Üldised valitsussektori teenused	179 300	181 000	-1 700	248 341
Riigikaitse		40 000	-40 000	
Majandus	1 143 700	576 314	567 386	417 680
Keskkonnakaitse	160 110	399 000	-238 890	68 196
Elamu- ja kommunaalmajandus	18 000	18 000	0	20 852
Tervishoid			0	52 000
Vaba aeg, kultuur ja religioon	3 093 982	263 725	2 830 257	2 349
Haridus	85 000	15 000	70 000	1 102 590
Sotsiaalne kaitse	550 000	50 000	500 000	14 193
	5 230 092	1 543 039	3 687 053	1 926 201

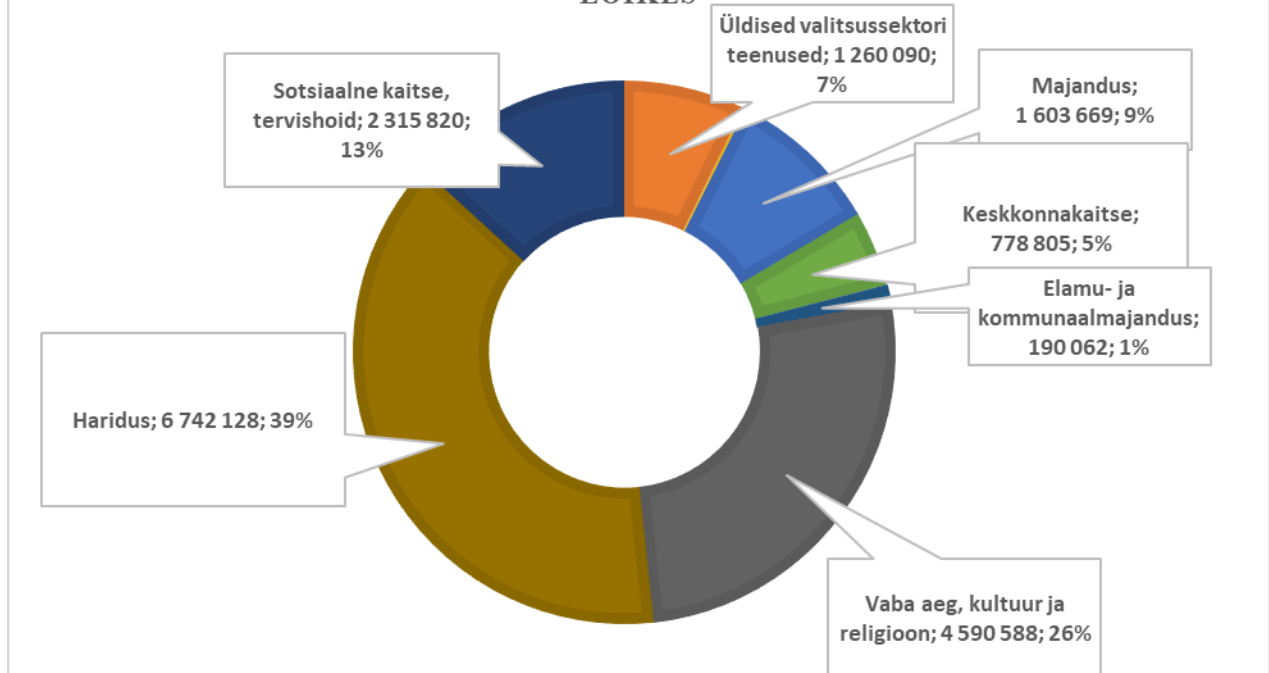
Põhivara soetus ja antavad toetused põhivara soetuseks 2026



EELARVE KOGUMAHT

Eelarve maht kokku:					
Põhitetgevuse kulud ja inv.tegevuse kulud	2026 eelarve	2025 eelarve	Muutus%	Muutus summa	2024 tegelik
Üldised valitsussektori teenused	1 260 090	1 226 743	2,7%	33 347	1 235 527
Riigikaitse	9 493	53 373		-43 880	0
Avalik kord ja julgeolek	28 260	26 850	5,3%	1 410	25 257
Majandus	1 603 669	1 000 406	60,3%	603 263	900 634
Keskkonnakaitse	778 805	988 484	-21,2%	-209 679	627 945
Elamu- ja kommunaalmajandus	190 062	185 566	2,4%	4 496	169 822
Tervishoid	9 616	9 616		0	52 000
Vaba aeg, kultuur ja religioon	4 590 588	1 518 449	202,3%	3 072 139	1 146 251
Haridus	6 742 128	6 219 515	8,4%	522 613	6 798 025
Sotsiaalne kaitse, tervishoid	2 315 820	1 821 626	27,1%	494 194	1 742 629
	17 528 531	13 050 628	34,3%	4 477 903	12 698 090

2026.A. EELARVE KOGUMAHT (17 528 531 EUROT) TEGEVUSALADE LÕIKES



FINANTSEERIMISTEGEVUS

Finantseerimistegevus	2026 eelnõu	2025 eelarve	2024 tegelik
Laenude võtmine	1 730 000	750 000	500 000
Laenude tasumine	-520 000	-530 000	-510 666
Kassa-panga jäägi suunamine	300 081	78 252	0
Nõuete ja kohustuste muutus	-121 000	-82 000	-319 191
	1 389 081	216 252	-329 857