

**SELETUSKIRI TÕRVA VALLA 2026 a EELARVE
JUURDE**

Sisukord

1. Sissejuhatus	3
1.1 Eelarve koostamise alused.....	3
1.2 Kohalike omavalitsuste finantskorraldus	3
1.3 Valla rahvastik ja tööhõive.....	4
1.4 Tulumaksu laekumine 2005-2022	5
2. Põhitegevuse tulud	7
3. Eelarve kulud.....	11
3.1 Põhitegevuse kulud kululiikide lõikes.....	11
3.1.1. Sotsiaaltoetused	13
3.1.2. Mittesihotstarbelised toetused ja liikmemaksud	14
3.1.3. Personalikulud	14
3.1.4. Majandamiskulud	15
3.1.5. Muud kulud	16
3.2 Majandamiskulud ja investeerimistegevus tegevusalade lõikes.....	16
3.3 Kulude jaotus tegevusalade lõikes.....	18
4.1 Investeerimistegevuse tulud	32
4.2 Investeerimistegevuse kulud	33
5. Finantseerimistegevus	34

1. Sissejuhatus

1.1 Eelarve koostamise alused

Tõrva valla 2026.a. eelarve koostamisel on lähtutud eelarvestrateegiast 2025-2029, Tõrva valla arengukavast ja hallatavate asutuste eelarvetaotlustest, MTÜ-de ja sihtasutuste taotlustest ning muust vallavalitsusele teadaolevast informatsioonist.

Eelarve koosneb 5 osast. Eelarve koosneb eelarveaasta **põhitegevuse tulude, põhitegevuse kulude, investeerimistegevuse, finantseerimistegevuse ja likviidsete varade muutuste** plaanist koos täiendavate nõuete ja informatsiooniga.

Eelarve on koostatud tekkepõhiselt – tehingud kajastatakse vastavalt nende toimumisele, sõltumata sellest, millal raha nende eest laekub või välja makstakse.

1.2 Kohalike omavalitsuste finantskorraldus

Kohaliku omavalitsuste sissetulekud tulevad maksudest, toetustest, teenuste müügist ja muudest tuludest. Riigieelarvest eraldatud riiklike maksutulude (tulumaks ja maamaks) ning tasandus- ja toetusfondi ühtne eesmärk on tagada kohalikele omavalitsustele piisavad vahendid kohalike elu küsimuste üle iseseisvalt seaduste alusel otsustamiseks.

Üle poole kohalike omavalitsuste kogusissetulekutest moodustab nende elanike makstud füüsilise isiku tulumaks (osa sellest laekub riigile). 2024.aastast laekub kohalikule omavalitsusele tulumaksu ka pensionitelt. Aastatel 2025–2027 suurendatakse järk-järgult füüsilise isiku riiklikult pensionilt eraldatavat tulumaksu 2024.a. kehtivalt 2,5%-lt kuni 10,23%-ni, vähendades samal ajal järk-järgult muudelt tuludelt saadavat tulumaksu osa 11,89%-lt 10,23%-le. Kahe laekumise võrdsustumise tulemusel suurenevad nende kohalike omavalitsuste tulud, kus eakate osakaal on kõrge, olles seega finantsiliselt võrdsemas seisus nende omavalitsustega, kus on kõrgem tööaliste osakaal ja palgatase.

Maamaks laekub kogu ulatuses kohalikesse eelarvetesse. 2026.a. kehtivad maamaksu määrad on samad, mis 2025.a. uued maamaksu määrad ja maksustamishinnad. Alates 2024. aastast on maksimaalne maksumäär 1% uutest kehtestatud maksustamishindadest.

Riiklike maksude kõrval võib omavalitsus kehtestada oma territooriumil ka kohalikke makse (nt reklaamimaks, parkimistasu), aga nende osakaal kohalikus eelarves on väike.

Omavalitsustele laekuva tulumaksu osa arvestamise määrad on 2026. aastal pensionituludelt 8,5 (2025.a. 5,5) protsenti ja füüsilise isiku muudelt tuludelt 10,64 (2025.a. 11,29) protsenti.

Tasandusfond on mõeldud valdade ja linnade eelarveliste võimaluste ühtlustamiseks.

Toetusfond koosneb valdkondlikest toetusliikidest, võimaldades katta õpetajate tööjõukulusid, tagada koolilõunat, maksta toimetulekutoetusi ja hooldada kohalikke teid.

Lisaks on kohalikel omavalitsustel võimalus taotleda projektipõhiselt toetust mitmest meetmest.

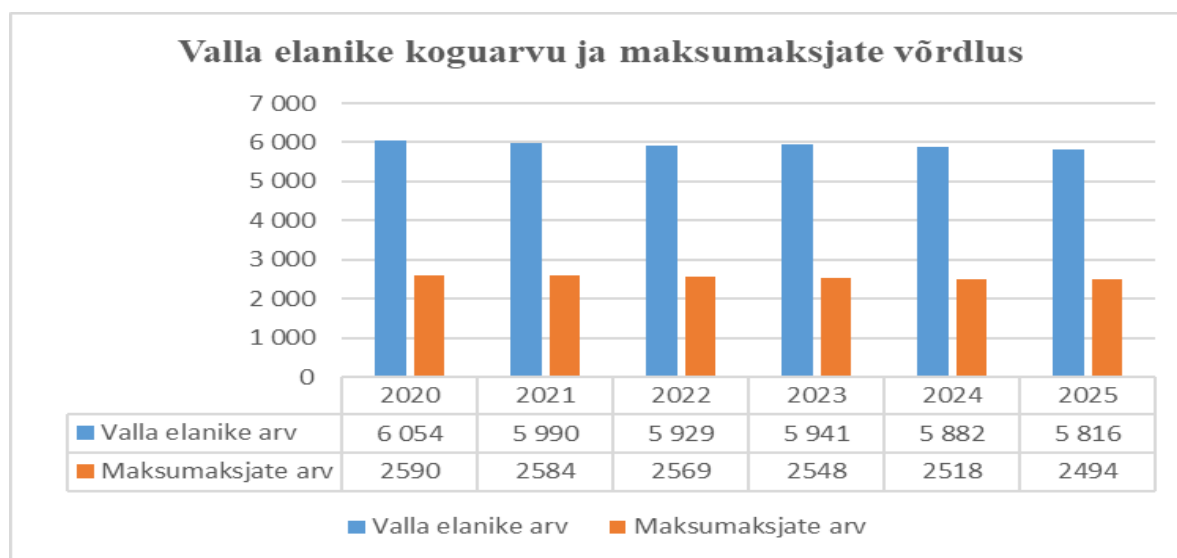
1.3 Valla rahvastik ja tööhõive

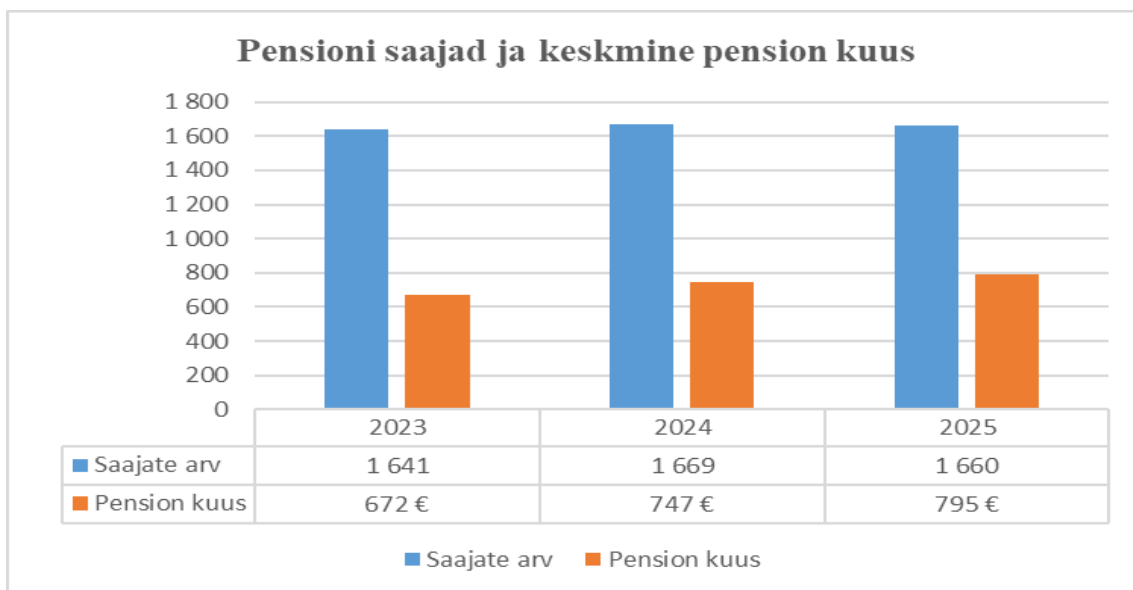
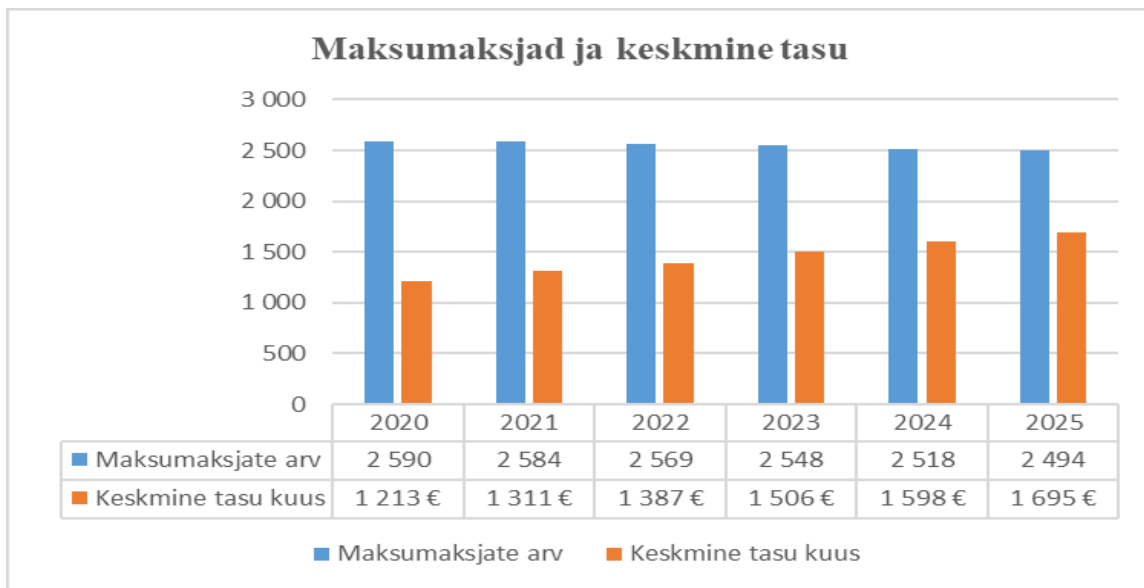
Tõrva valla elanike arv seisuga 1.jaanuar 2026.a oli 5 777 inimest (01.01.2025.a. 5 874).

Tõrva valla elanike arv:

Seisuga (aasta)	Kokku elanikke	sh lapsed 0-6	sh lapsed 7-18	sh tööealised 19-64	sh vanuses 65-...
01.01.2026	5 777	336	735	3 210	1 496
01.01.2025	5 874	362	745	3 249	1 518
01.01.2024	5 941	394	734	3 325	1 488
01.01.2023	5 929	380	746	3 352	1 451
01.01.2022	5 990	380	716	3 444	1 450
01.01.2021	6 054	389	716	3 479	1 470
01.01.2020	6 109	385	720	3 547	1 457
01.01.2019	6 214	389	737	3 657	1 431
01.01.2018	6 270	384	728	3 720	1 438

Allpool olevates graafikutes on toodud valla elanike ja maksumaksjate suhe ning maksumaksjate arv ning keskmine sissetulek kuus aastatel 2020-2025. Samuti on toodud info 2023-2025 pensioni saajate ja keskmise pensioni osas. 2025. aasta andmed on arvestuslikud 9 kuu osas.





1.4 Tulumaksu laekumine 2005-2025

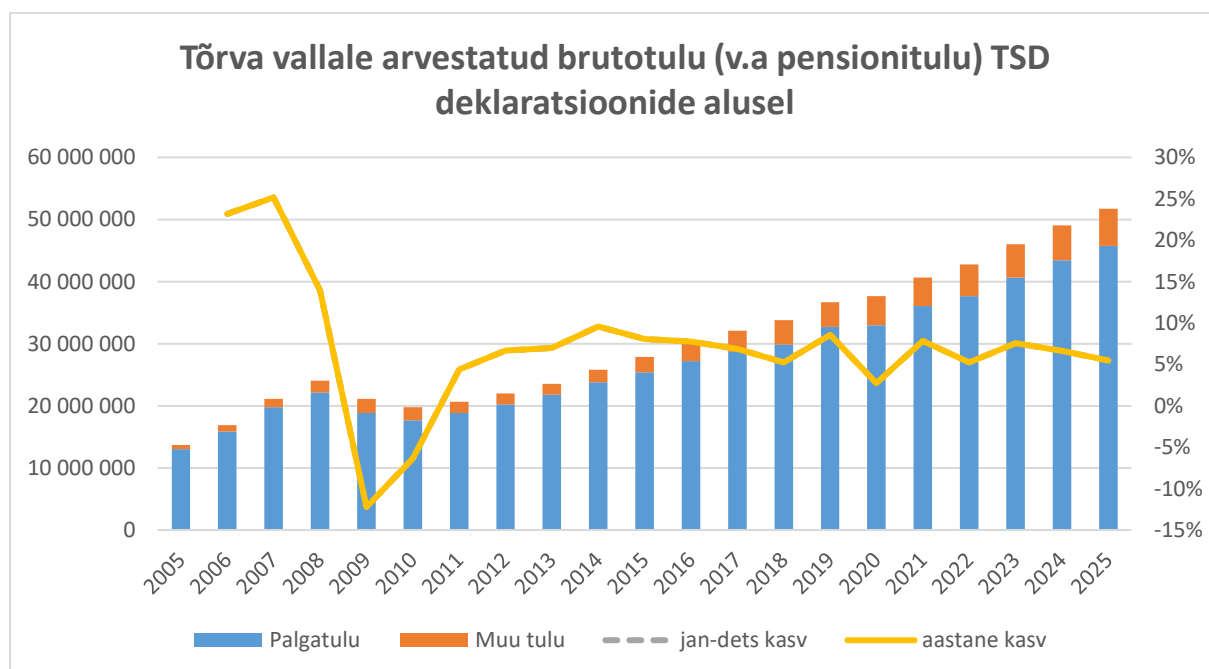
2026.a. eelarvesse on planeeritud füüsilise isiku tulumaksu (tulumaks tasudelt) osas langus ca -1%, kuna 2026.a. langeb brutotulult laekuva tulumaksu % (11,29%-lt 10,64%le). Summaliselt on see ca 75 tuh eurot vähem kui 2025.a.

Samas suureneb pensionituludelt eraldatav tulumaks (2,5%-lt 5,5%-le – 8,5%-le). Summaliselt teeb see tulumaksu laekumise tõusu keskmiselt 535 tuh eurot kui 2025.a.

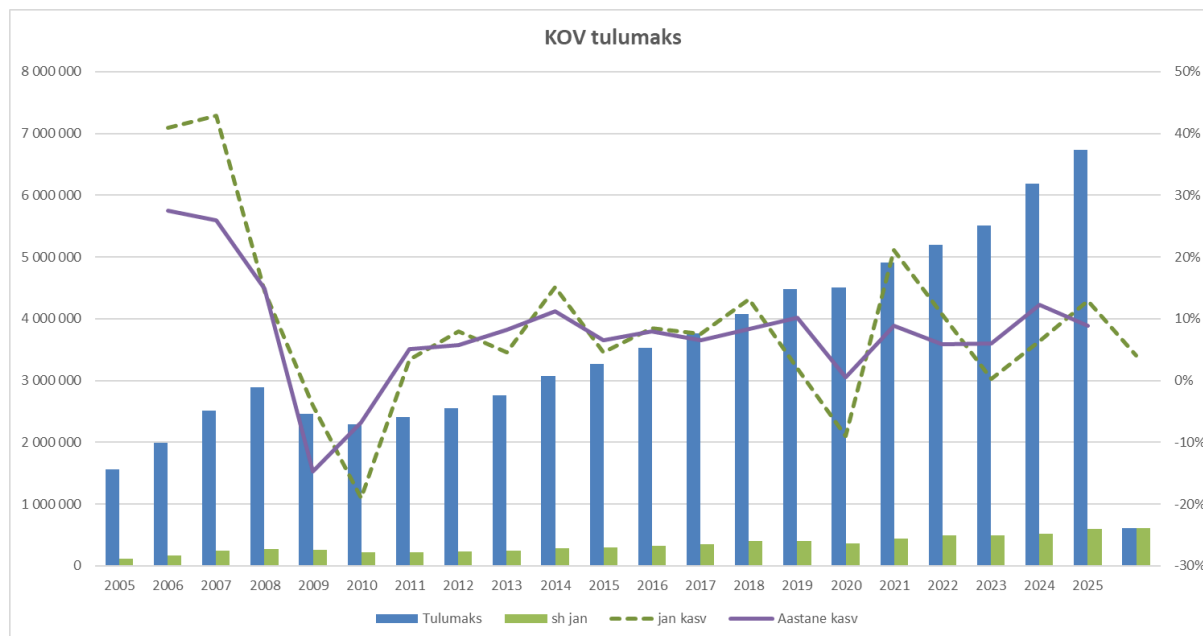
Üldist tulumaksu laekumist on prognoositud 2026.a eelarvesse 7% võrra rohkem tegelikust 2025.a. laekumise prognoosist.

	Arvestuse alus (brutotulu)	Eraldus kohalikule omavalitsusele	Võrdlus eelmise aastaga		
			Brutotulu	Maksude osa	Eralduse osa
2025 prognoos					
füüsilise isiku tulu 11,29%	51 950 000	5 865 155	6%	0%	
pensionitulu 5,5%	15 000 000	825 000	10%	141%	
KOKKU		6 690 155			8%
2026 prognoos					
füüsilise isiku tulu 10,64%	54 420 000	5 790 288	5%	-1%	
pensionitulu 8,5%	16 000 000	1 360 000	7%	65%	
KOKKU		7 150 288			7%

Allpool olevas tabelis on välja toodud Tõrva vallale väljamakstava tulumaksu arvestuse aluseks olevas summad (arvestatud brutotulu).



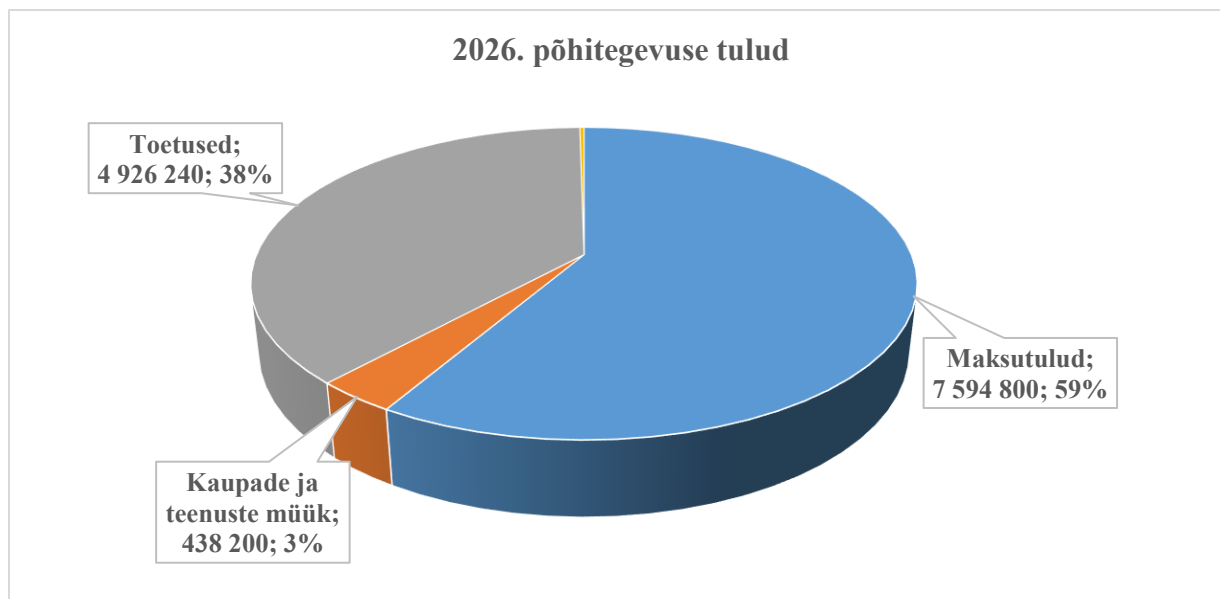
Tabelis KOV tulumaks on välja toodud Tõrva vallale arvestatud ja eraldatud tulumaksu summa (ka pensionilt).



2. Põhitegevuse tulud

Põhitegevuse tulud on: maksutulud, tulud kaupade ja teenuste müügist, saadud toetused tegevuskuludeks ning muud tegevustulud.

Põhitegevuse tulud:	2026 eelarve	2025 eelarve	Muutus%	Muutus summa	2024 tegelik
Maksutulud	7 594 800	6 916 500	9,8%	678 300	6 569 667
Kaupade ja teenuste müük	438 200	465 914	-5,9%	-27 714	454 680
Toetused	4 926 240	4 872 757	1,1%	53 483	4 925 998
Muud tulud	32 500	26 850	21,4%	5 650	26 934
	12 991 740	12 282 021	5,8%	709 719	11 977 279



Suurima osa põhitegevuse tuludest moodustavad **maksutulud**, mis moodustab põhitegevuse tuludest 59%.

2026.a eelarvesse on planeeritud **füüsilise isiku tulumaksu** laekumist **7 150 00 eurot** (2025.a. eelarve 6 485 000 eurot ja täitmine 6 765 338 eurot).

Tõrva vallale laekuva **füüsilise isiku tulumaksu** arvestus 2019-2025.a. kuude lõikes. 2024.a. ja 2025.a. tulumaks sisaldab ka pensionilt laekuvat tulumaksu.

	2020.a. arvestus	2021.a. arvestus	2022.a. arvestus	2023.a. arvestus	2024.a. arvestus	2025.a. arvestus
1	406 564	337 943	386 471	409 993	468 390	525 549
2	363 876	377 854	401 188	426 972	494 031	528 410
3	384 595	405 834	433 078	473 425	518 401	550 608
4	371 101	402 967	455 351	457 026	511 113	574 325
5	360 677	397 797	414 838	439 163	515 584	551 076
6	391 397	425 057	483 035	499 315	559 898	596 685
7	368 901	409 821	423 850	453 310	524 338	564 928
8	355 541	388 943	412 161	449 069	510 000	552 207
9	378 063	399 955	442 837	464 392	524 398	558 322
10	387 835	500 033	436 409	469 207	490 198	566 971
11	396 394	402 063	425 519	467 538	534 093	570 366
12	443 085	479 000	495 387	519 071	589 205	621 179
Aastas	4 608 028	4 942 635	5 210 124	5 528 655	6 239 649	6 760 626

	2026 eelarve	2025 eelarve	2024 täitmine
Maksutulud	7 594 800	6 916 500	6 569 668
3000 Füüsilise isiku tulumaks	7 150 000	6 485 000	6 240 110
3030 Maamaks	443 000	430 000	328 023
3044 Reklaamimaks	1 800	1 500	1 534

Tuludes **kaupade ja teenuste müügist** kajastatakse tulud alusharidusteenuse, üldharidusteenuse eest teistelt omavalitsustelt, lasteaedade ja muusikakooli õppekulude katteks laekuvad summad lastevanematelt ning muud valla hallatavat asutuste teenuste eest (kultuuriürituste piletitulu, sotsiaalvaldkonna tulud, elamumajanduse valdkonna tulud jne).

	2026 eelarve	2025 eelarve	2024 täitmine
Kaupade, teenuste müük	438 200	465 914	454 679
3203 Riigilõivud (ehitus- ja kasutusluba)	6 200	7 200	5 510
3209 Muu riigilõiv	150	150	25
322002 Muu tulu haridusest	0	0	2 882
32201 Õpilaskoha tasu koolides	24 000	21 000	20 604
32202 Lasteaia kohatasu lasteaedades (teised kov-id)	54 000	52 000	56 932
32203 Tulu Tõrva Gümni (töövihikud)	2 700	3 500	2 787
32204 Muusikakooli pilli rent	700	700	931
322051 Muusikakooli tasu - täiskasvanud	1 800	1 800	2 160
322052 Muusikakooli tulu - lapsevanemad	20 000	16 000	19 265
32206 Lasteaia kohatasu - lapsevanem	67 000	35 000	36 014
32207 Lasteaia õppetasu - lapsevanem	16 000	17 000	18 373
32208 Lasteaia toiduraha	4 000	3 000	2 272
322091 Tasuline eelkool	1 000	1 600	1 600
322092 Koolides toitlustamise toiduraha	3 000	5 000	5 950
322093 Kohatasu õpilaskodus	2 400	2 400	1 850
32212 Tulud muuseumi tegevusest (Barclay de Tolly)	7 500	7 500	8 115
32213 Muud kultuurivaldkonna tulud	1 000	0	720
32214 Tulud Helme Koduloomuuseumi tegevusest	750	750	1 290
32215 Tasulised kultuuriüritused	37 700	80 322	34 015
32221 Pikasilla Puhkeala tulud	0	6 000	6 487
32223 Pikasilla puhkeala paadisilla rent	0	1 500	1 610
32229 Muud tulud	0	0	1 830
32245 Laekumine koduteenuste eest	35 000	35 000	31 373
32247 Transpordi eest (sotsiaal)	14 000	14 000	14 663
32249 Muud sotsiaalvaldkonna tulud	6 000	6 000	1 485

Saadud toetused moodustavad eelarve tuludest 38%.

	2026 eelarve	2025 eelarve	2024 täitmine
Saadud toetused tegevuskuludeks	4 926 240	4 872 757	4 925 998
35000021 Rahandusministeerium (RTK)	0	9 381	26 916
3500008 Keskkonnainvesteeringute Keskus	0	7 605	0
3500017 Rahandusministeerium (valimised)	0	0	20 990
3500021 Kaitseministeerium	0	0	700
3500031 Siseministeerium	9 493	9 493	9 000
3500041 Kultuuriministeerium	0	6 200	19 757
3500042 Kultuuriministeerium (palgatoetus)	14 500	13 000	11 760
3500051 Haridus- ja Teadusministeerium (gümn)	50 183	116 118	0
3500061 Keskkonnaministeerium	0	8 313	28 861
3500071 Sotsiaalministeerium (vaimne tervis)	0	0	17 119
3500073 Sotsiaalministeerium (hoodluskoordinatsioon)	0	105 463	99 573
3500081 Põllumaj. ja regionaalmin (roheinvest)	39 391	32 853	44 023
3500082 Regionaal ja Põllumaj.(arengukava)	0	19 181	0
3500211 Kultuurkapital	3 700	6 375	9 247
3500213 Eesti Noorteühendused	0	1 070	0
3500221 Eesti Töötukassa	0	3 179	1 619
3500231 Laulu- ja Tantsupeo SA	0	0	3 846
3500241 Kohalikud omavalitsused	0	0	7 600
3500255 PRIA-lt koolitoetus	12 000	7 982	18 009
3500256 Prialt muu toetus	0	1 875	0
3500275 Muinsuskaitseamet	0	1 378	17 825
350086 Valgamaa Arenguagentuur (NEET)	33 670	32 368	36 152
352001 Kohaliku omavalitsuse tasandusfond	1 347 076	1 466 269	1 420 614
352011 Toetusfond - haridus	2 794 655	2 394 973	2 318 252
352012 Toetusfond - Toimetulekutoetus	79 921	103 173	162 066
352013 Toetusfond- pikaajaline hooldus	0	0	40 516
352014 Toetusfond - muu sotsiaalvaldk.	21 545	21 880	11 613
352015 Toetusfond - teedele ja tänavatele	211 403	211 909	226 603
352017 Toetusfond - noorsootöö/huvitegevus	74 862	83 253	112 715
352018 Toetusfond - lasteaiad	88 248	88 603	89 500
352019 Toetusfond - muud	0	159	270
35202 Valitsussektorisse kuuluvad avalis- õigusl.isikud	0	0	1 500
3521003 Haridus- ja Teadusministeerium (ANK)	47 593	25 000	38 042
3521004 Muud MTÜd	0	380	5 251
3521005 Sotsiaalkindlustusamet (ISTE)	98 000	95 324	126 060

Muude tegevustulude eelarves on kajastatud vee erikasutuse tasud, kaevandamisõiguste tasud ning muud tasud.

	2026 eelarve	2025 eelarve	2024 täitmine
Muud tulud	32 500	26 850	26 934
3818 Kasum/kahjum varude müügist	13 000	6 000	4 300
382510 Kohaliku tähtsusega maardlate kaevandamisõiguse tasu	7 000	7 000	5 100
382540 Tasu vee erikasutusest	10 000	10 000	12 436
38889 Muu tulu	2 500	3 850	5 098

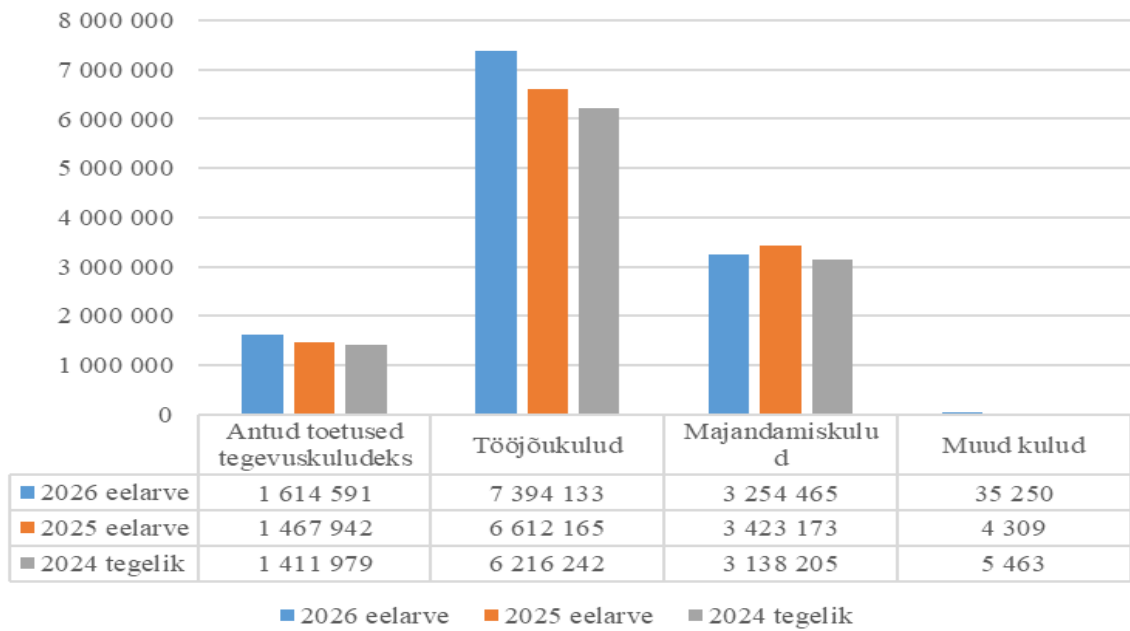
3. Eelarve kulud

3.1 Põhitegevuse kulud kululiikide lõikes

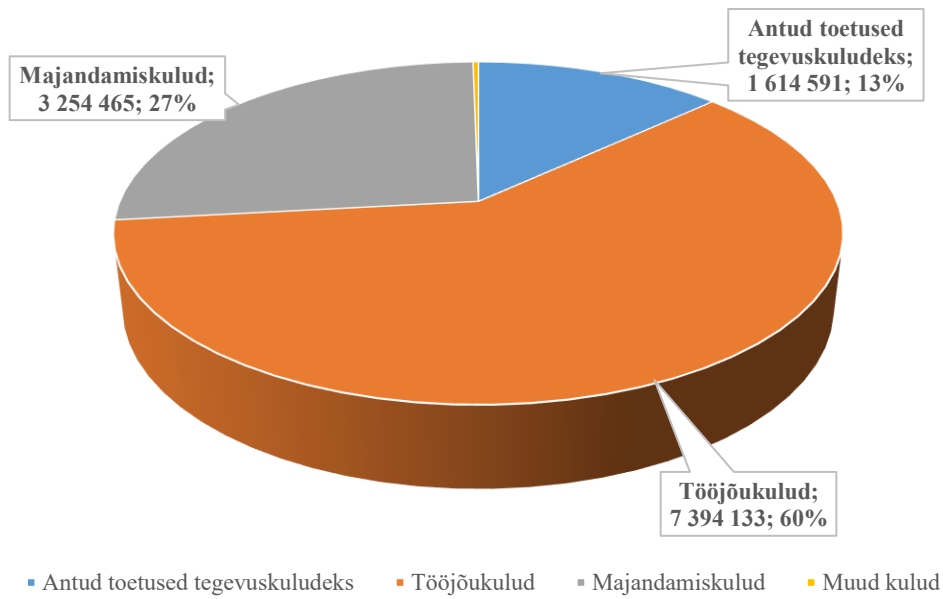
Põhitegevuse kulude jaotus KOFS järgi on: **antavad toetused tegevuskuludeks**, ja **muud tegevuskulud**. Põhitegevuse kulud 2026.a eelarves on **12 298 439 eurot** (2025.a. 11 507 589). Antavad toetused tegevuskuludeks on antavad sotsiaaltoetused ning sihtotstarbelised ja mittesihtotstarbelised toetused tegevuskuludeks. Muud tegevuskulud on personalikulud, majandamiskulud ja muud kulud.

Põhitegevuse kulud (kulu liigiti):	2026 eelarve	2025 eelarve	Muutus%	Muutus summa	2024 tegelik
Antud toetused tegevuskuludeks	1 614 591	1 467 942	10 %	146 649	1 411 979
<i>sh sotsiaaltoetused</i>	<i>1 103 456</i>	<i>1 033 712</i>		<i>69 744</i>	<i>1 009 368</i>
Tööjõukulud	7 394 133	6 612 165	11,8%	781 968	6 216 242
Majandamiskulud	3 254 465	3 423 173	-4,9%	-168 708	3 138 205
Muud kulud	35 250	4 309		30 941	5 463
	12 298 439	11 507 589	6,9%	790 850	10 771 889

Põhitegevuse kulud



2026.a. põhitegevuse kulud



3.1.1. Sotsiaaltoetused

Sotsiaaltoetusteks on planeeritud eelarves **1 103 456 eurot** (9% põhitegevuse kuludest).

	2026 eelarve	2025 eelarve	2024 täitmine
<u>Antavad sotsiaaltoetused</u>	<u>1 103 456</u>	<u>1 033 712</u>	<u>1 009 368</u>
413000 Sünnitoetus	25 000	25 000	22 250
413001 Vajaduspõhine peretoetus	3 996	3 996	1 140
413081 Jõulupaki toetus	5 000	5 000	4 997
413091 Vähekindlustatud perede toetus	3 500	3 500	1 290
413092 Laste suvelaagri toetus	3 000	3 000	1 900
413093 Laste ekskursioonide toetus	300	300	234
413094 Ranitsatoetus	6 000	6 000	6 500
413096 Huviringi toetus	200	200	180
413100 Toimetulekutoetus ja täiendavad sotsiaaltoetused	117 360	157 816	173 347
413110 Sotsiaalhoolekande toetused ja hüvitised	820 000	720 000	706398
413300 Puudega lapse toetus	4 200	0	0
413320 Puudega inimese hooldaja toetus	35 000	30 000	26 900
413370 Proteesid, ortopeedilised ja muud abivahendid puuetega inimestele	300	300	580
413420 Sõidusoodustused	4 500	4 500	1 079
413490 Muud toetused	2 500	2 500	1 985
4137 Erijuhtudel riigi poolt makstavad maksud	15 000	12 000	12 467
413802 Sünnipäevatoetus eakatele	6 000	6 000	6 500
413803 Küttepuude toetus	5 000	5 000	2 000
413820 Toetused teistele sotsiaalabi vajavatele isikutele	7 000	7 000	6 182
413823 Ravitoetused	7 600	9 600	3 895
413825 Kriisitoetus	2 000	2 000	0
413890 Matusetoetused	30 000	30 000	29 544

3.1.2. Mittesihotstarbelised toetused ja liikmemaksud

	2026 eelarve	2025 eelarve	2024 täitmine
<u>Antavad muud toetused</u>	<u>511 135</u>	<u>434 230</u>	<u>402 612</u>
452100 Antud tegevustoetused	450 365	332 385	333 699
4528 liikmemaksud jm toetused	60 770	101 845	68 913

Toetuste eraldus on järgmine:

toetused sporditegevuseks	100 435 eurot,
toetused noorte huvitegevuseks ja omaalgatuseks	57 484 eurot,
toetus klassikalise muusika kontserdi korraldamiseks	50 000 eurot,
toetus Mulgi Elamuskeskusele tegevuseks	45 000 eurot,
toetus Valgamaa Arenguagentuuri tegevuseks	39 000 eurot,
toetus SA Kirik-Kammersaal tegevuseks	37 000 eurot,
külaseltsidele tegevustoetus	41 000 eurot,
kaasava eelarve toetused	25 000 eurot,
toetused kultuuri, spordi jm vabaaja tegevuseks (taotluste alusel)	30 000 eurot,
antavad toetused erateede korrashoiuks	12 000 eurot,
toetus kino tegevuseks	10 000 eurot.

Liikmemaksud:

Mulgi Kultuuri Instituut	11 800 eurot,
Mulgi Elamuskeskus	5 900 eurot,
Mulgimaa Arenduskoda	3 200 eurot,
Eesti Jäätmehooldluskeskus	7 110 eurot,
Valgamaa Ühistranspordikeskus	7 510 eurot,
Valdade ja Linnade Liit	6 400 eurot,

Antav sihtfinantseerimine:

STEAM õppe projekt	9 296 eurot
Muud (kultuuriüritusteks)	13 000 eurot

3.1.3. Personalikulud

Personalikulud moodustavad põhitegevuse kulude kululiikidest kõige suurema osa – 60%.

Keskmine personalikulude tõus on 2026. aasta eelarves prognoositud ca 11 %. Samas pole palgatõusu % allasutustes ühesugune, see sõltub alampalga määrast, riiklikult kehtestatud palgamääradest ning muudest kehtestatud palgamääradest. Samuti sõltub personalikulude suurus hallatava asutuse struktuurist seisuga 01.12.2025.a.

Personalikulude muutus võrreldes 2025.a. eelarvega tegevusalade lõikes:

01 Üldised valitsussektori teenused	2,4%
02 Riigikaitse	0,0%
04 Majandus	4,0%
05 Keskkonnakaitse	2,6%
06 Elamu- ja kommunaalmajandus	13,4%
08 Vaba aeg, kultuur, religioon	17,6%
09 Haridus	13,9%
10 Sotsiaalne kaitse	3,6%

	2026 eelarve	2025 eelarve	2024 täitmine
<u>Personalikulud</u>	<u>7 394 133</u>	<u>6 612 165</u>	<u>6 216 242</u>
5000 Valitavate ametnike ja kõrgemate riigiteenijate töötasu	200 096	177 036	173 760
5001 Avaliku teenistuse ametnike töötasu (va kaitseväelased)	329 100	339 450	301 344
5002 Töötajate töötasu	4 839 742	4 247 899	4 006 395
5005 Töövõtulepingu alusel füüsilistele isikutele makstavad	157 299	177 145	167 183
505 Erisoodustused	600	600	0
506 Sotsiaalkindlustusmaksed	1 867 296	1 670 035	1 567 560

3.1.4. Majandamiskulud

Majandamiskulud on kõik kulud mida teostatakse eelarveaasta jooksul administreerimiseks, hoonete, kinnistute ülalpidamiseks, inventari soetamiseks ja remondiks, laste ja õpilaste toitlustamiseks, ürituste korraldamiseks ja läbiviimiseks jms.

	2026 eelarve	2025 eelarve	2024 täitmine
<u>Majandamiskulud</u>	<u>3 254 465</u>	<u>3 423 173</u>	<u>3 138 205</u>
5500 Administreerimiskulud	179 323	162 534	124 119
5502 Uurimis- ja arendustööd	0	29 181	47 408
5503 Lähetuskulud (v.a koolituslähetus)	7 350	6 650	4 861
5504 Koolituskulud (sh koolituslähetus)	92 204	75 386	58 431
5511 Kinnistute, hoonete ja ruumide majandamiskulud	759 514	809 192	711 285
5512 Rajatiste majandamiskulud	557 630	536 705	585 170
5513 Sõidukite majandamiskulud	154 832	146 147	129 320
5514 Info- ja kommunikatsioonitehnoloogia kulud	147 352	162 282	107 795
5515 Inventari majandamiskulud	97 470	132 555	136 686
5516 Töömashinate ja seadmete majandamiskulud	7 300	8 700	6 137
5521 Toiduained ja toitlustusteenused	280 525	288 782	257 399
5522 Meditsiinikulud ja hügieenikulud	1 745	1 465	735
5523 Teavikute ja kunstiesemete kulud	16 300	16 000	17 000
5524 Õppevahendite ja koolituse kulud	317 867	352 558	309 525
5525 Kommunikatsiooni-, kultuuri- ja vaba aja sisustamise kulud	339 460	309 185	283 851

5526 Sotsiaalteenused	182 204	275 847	245 053
5532 Eri- ja vormirietus (va kaitseotstarbelised kulud)	1 500	1 150	1 171
5539 Muu varustus	0	200	0
5540 Mitmesugused majanduskulud	111 890	108 654	112 259

3.1.5. Muud kulud

Muude kulude eelarvesse on planeeritud makstavad riigilõivud ja reservfondi suunatav raha.

	2026 eelarve	2025 eelarve	2024 täitmine
Muud kulud	35 250	4 309	5 464
601 Maksu, lõivu, trahvikulud	250	250	273
605 Kulu ebatõenäoliselt laekuvatelt nõuetelt	0	0	5 191
609 Reservfond	35 000	4 059	0

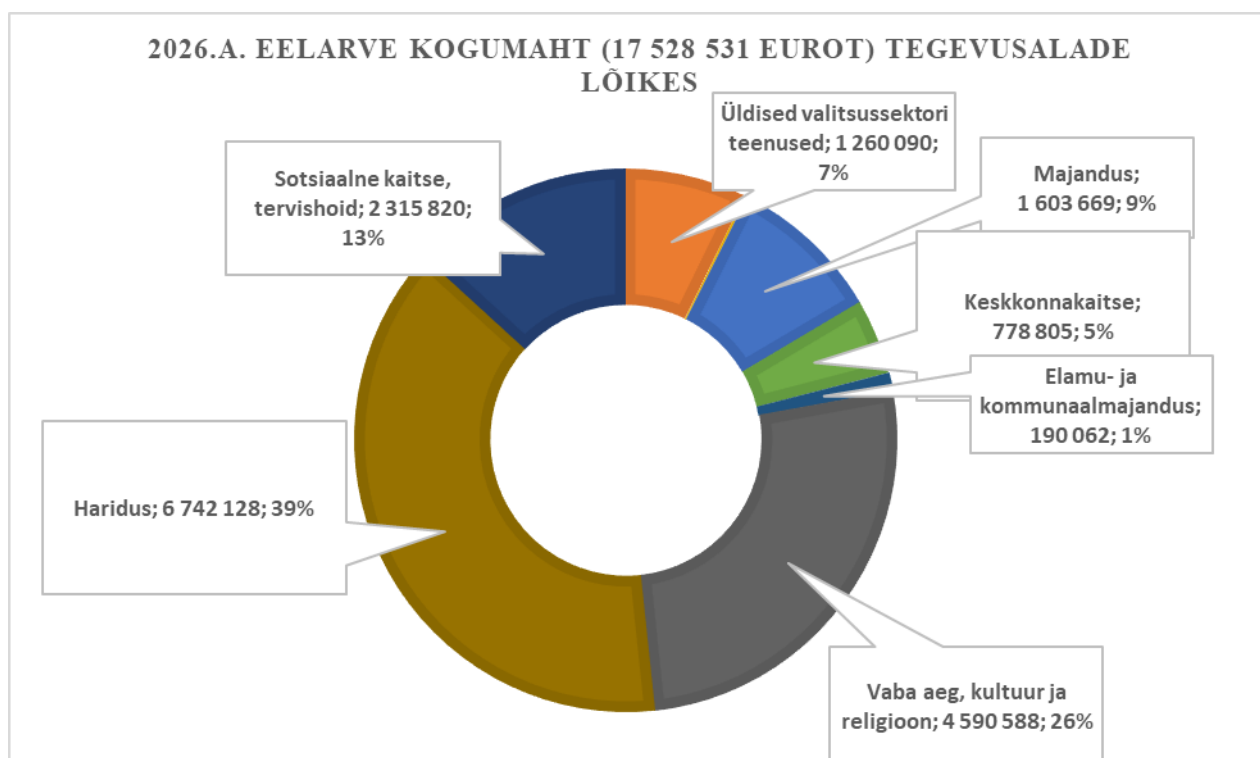
3.2 Majandamiskulud ja investeerimistegevus tegevusalade lõikes

Tegevusalade järgi jaotatud kulude tabelis on arvestatud lisaks **põhitegevuse kuludele ka investeerimistegevuse kulusid** (põhivara soetus ja antav toetus põhivara soetuseks ning laenu intressikulud)

	2026 eelarve	2025 eelarve	2024 täitmine
	17 528 531	13 050 628	12 698 089
01 Üldised valitsussektori teenused	1 260 090	1 226 743	1 235 527
2 Põhitegevuse kulud	1 080 790	1 045 743	987 185
4 Investeerimistegevuse kulud	179 300	181 000	248 341
02 Riigikaitse	9493	53 373	0
2 Põhitegevuse kulud	9493	13 373	0
4 Investeerimistegevuse kulud	0	40 000	0
03 Avalik kord ja julgeolek	28 260	26 850	25 257
2 Põhitegevuse kulud	28 260	26 850	25 257
04 Majandus	1 603 669	1 000 406	900 634
2 Põhitegevuse kulud	459 969	424 092	482 954
4 Investeerimistegevuse kulud	1 143 700	576 314	417 680
05 Keskkonnakaitse	778 805	988 484	627 945
2 Põhitegevuse kulud	618 695	589 484	559 749
4 Investeerimistegevuse kulud	160 110	399 000	68 196
06 Elamu- ja kommunaalmajandus	190 062	185 566	169 822
2 Põhitegevuse kulud	172 062	167 566	148 970
4 Investeerimistegevuse kulud	18 000	18 000	20 852
07 Tervishoid	9 616	9 616	52 000

	2 Põhitegevuse kulud	9 616	9 616	0
	4 Investeermistegevuse kulud	0	0	52 000
08 Vaba aeg, kultuur, religioon		4 590 588	1 518 449	1 146 250
	2 Põhitegevuse kulud	1 496 606	1 254 724	1 143 901
	4 Investeermistegevuse kulud	3 093 982	263 725	2 349
09 Haridus		6 742 128	6 219 515	6 798 025
	2 Põhitegevuse kulud	6 657 128	6 204 515	5 695 436
	4 Investeermistegevuse kulud	85 000	15 000	1 102 589
10 Sotsiaalne kaitse		2 315 820	1 821 626	1 742 628
	2 Põhitegevuse kulud	1 765 820	1 771 626	1 728 436
	4 Investeermistegevuse kulud	550 000	50 000	14 193

Allpool joonised põhitegevuskulude ja kõigi kulude (põhitegevus + investeerimine) jaotus valdkondade lõikes.



3.2 Kulude jaotus tegevusalade ja alaeelarvete lõikes

Üldised valitsussektori teenused.

Reservfondi suuruseks on planeeritud 35 000 eurot, mida kasutatakse vastavalt kehtestatud korrale.

Muud üldised valitsussektori teenused on ühingutele makstavad toetused ja liikmemaksud (vt lk 14).

Valitsussektori võla teenindamise real kajastatakse makstavad laenuintressid.

	2026 eelarve	2025 eelarve	2024 täitmine
01 Üldised valitsussektori teenused	1 260 090	1 226 743	1 235 527
Valla- ja linnavolikogu	101 750	94 410	85 362
Põhitegevuse kulud	<u>101 750</u>	<u>94 410</u>	<u>85 362</u>
50 TÖÖJÕUKULUD	88 140	72 300	66 620
55 MAJANDAMISKULUD	13 610	22 110	18 742
Roheinvesteeringu projekti kulud	28 687	34 072	11 603
Põhitegevuse kulud	<u>28 687</u>	<u>34 072</u>	<u>11 603</u>
50 TÖÖJÕUKULUD	5 887	8 028	8 904
55 MAJANDAMISKULUD	22 800	26 044	2 699
Valimiste korraldamine		19 884	21 022
Põhitegevuse kulud		<u>19 884</u>	<u>21 022</u>
50 TÖÖJÕUKULUD		17 394	19 907
55 MAJANDAMISKULUD		2 490	1 114
Valla- ja linnavalitsus kulud	783 543	760 073	734 952
Põhitegevuse kulud	<u>783 543</u>	<u>760 073</u>	<u>734 952</u>
50 TÖÖJÕUKULUD	566 421	547 280	551 699
55 MAJANDAMISKULUD	216 872	212 543	183 131
60 MUUD TEGEVUSKULUD	250	250	123
Kohaliku omavalitsuse üksuse reservfond	35 000	4 059	
Põhitegevuse kulud	<u>35 000</u>	<u>4 059</u>	
60 MUUD TEGEVUSKULUD	35 000	4 059	
Vallavalitsuse muud üldised teenused	7 000	14 844	8 012
Põhitegevuse kulud	<u>7 000</u>	<u>14 844</u>	<u>8 012</u>
45 MUUD TOETUSED			1 100
55 MAJANDAMISKULUD	7 000	14 844	6 912
Üldised valitsussektori teenused (toetused, liikmemaksud)	124 810	118 400	126 234
Põhitegevuse kulud	<u>124 810</u>	<u>118 400</u>	<u>126 234</u>
45 MUUD TOETUSED	124 810	118 400	126 234
Valitsussektori võla teenindamine	179 300	181 000	248 341
Investeeringustegevuse kulud	<u>179 300</u>	<u>181 000</u>	<u>248 341</u>
65 FINANTSTULUD JA -KULUD	179 300	181 000	248 341

Riigikaitse

Kajastatakse kohalike omavalitsuse kriisivõimekuse kulusid.

	2026 eelarve	2025 eelarve	2024 täitmine
02 Riigikaitse	9 493	53 373	
Kriisivõimekuse kulud (projekt)	9 493	53 373	
<u>Põhitegevuse kulud</u>	<u>9 493</u>	<u>13 373</u>	
50 TÖÖJÕUKULUD	7 095	9 493	
55 MAJANDAMISKULUD	2 398	3 880	
<u>Investeeringustegevuse kulud</u>		<u>40 000</u>	
15 PÕHIVARA		40 000	

Avalik kord ja julgeolek

Tegevusalal kajastatakse kohaliku politsei töö toetamist ja suvisel perioodil rannavalve teenuse kulusid.

	2026 eelarve	2025 eelarve	2024 täitmine
03 Avalik kord ja julgeolek	9 493	53 373	
Korraldus, politsei	860	950	998
<u>Põhitegevuse kulud</u>	<u>860</u>	<u>950</u>	<u>998</u>
55 MAJANDAMISKULUD	860	950	998
Rannavalve teenused	27 400	25 900	24 259
<u>Põhitegevuse kulud</u>	<u>27 400</u>	<u>25 900</u>	<u>24 259</u>
55 MAJANDAMISKULUD	27 400	25 900	24 259

Majandus

Elektrienergia kulude real on kajastatud valla elektrikäidu korralduse kulusid.

Valga 1 kõrtsihoone kulude real kajastatakse hoone 2026.a. majandamiskulusid (küte, elekter, valve jms). Samale hoone tehtavad investeeringud kajastatakse kultuuri alaeelarve real

Maanteetransport (teed tänavad) kajastatakse teede remondiks, hoolduseks ja ehituseks (investeeringud) tehtavaid kulusid.

Tõrva bussijaam real on kajastatud hoone majandamise kulusid.

Üldmajanduslikud arendusprojektid on jaotatud 4 alajaotuseks, milles majandamiskuludena kajastatakse alajaotuse piirkonnas tehtavatele objektidele, hoonetele kulusid (remondid, samuti analüüsid uuringud vajadusel). Sellel tegevusalal kajastatakse investeeringuobjektidena Helme tööstusala ehitust ja Helme ordulinnuse arendamise kulusid.

	2026 eelarve	2025 eelarve	2024 täitmine
04 Majandus	1 603 669	1 000 406	900 634
Elektrienergia, käidukorraldus	12 000	12 000	11 318
Põhitegevuse kulud	12 000	12 000	11 318
55 MAJANDAMISKULUD	12 000	12 000	11 318
Tartu 4 katlamaja	2 000	2 000	1 760
Põhitegevuse kulud	2 000	2 000	1 760
55 MAJANDAMISKULUD	2 000	2 000	1 760
Valga 1 kõrtsihoone	10 120	21 750	19 253
Põhitegevuse kulud	10 120	21 750	19 253
55 MAJANDAMISKULUD	10 120	21 750	19 253
Maanteetransport (teed, tänavad) - kesk. ja ehitusosal	24 000	39 305	9 978
Põhitegevuse kulud	12 000	27 305	3 949
45 MUUD TOETUSED (erateed)	12 000	15 000	
55 MAJANDAMISKULUD		12 305	3 949
Investeermistegevuse kulud	12 000	12 000	6 028
45 MUUD TOETUSED (hajaasustus)	12 000	12 000	6 028
Maanteetransport (teed, tänavad) - maj.osak.	260 000	216 000	211 428
Põhitegevuse kulud	120 000	106 000	192 176
45 MUUD TOETUSED			14 284
55 MAJANDAMISKULUD	120 000	106 000	177 892
Investeermistegevuse kulud	140 000	110 000	19 252
15 PÕHIVARA	140 000	110 000	19 252
Tõrva bussijaam	12 410	12 220	10 371
Põhitegevuse kulud	12 410	12 220	10 371
55 MAJANDAMISKULUD	12 410	12 220	10 371
Helme söökla			6 814
Põhitegevuse kulud			6 814
55 MAJANDAMISKULUD			6 814
Turism	1 200	1 200	891
Põhitegevuse kulud	1 200	1 200	891
55 MAJANDAMISKULUD	1 200	1 200	891
Üldmajanduslikud arendusprojektid - Keskväljak	6 520	7 000	1 449
Põhitegevuse kulud	6 520	7 000	1 449
55 MAJANDAMISKULUD	6 520	7 000	1 449
Üldmajanduslikud arendusprojektid - maapiirkonnas	209 000	138 508	260 679
Põhitegevuse kulud	19 000	19 054	24 206
55 MAJANDAMISKULUD	19 000	19 054	24 206
Investeermistegevuse kulud	190 000	119 454	236 474
15 PÕHIVARA	190 000	119 454	236 474
Üldmajanduslikud arendusprojektid - Tõrva	851 500	277 860	114 921
Põhitegevuse kulud	49 800	15 000	15 842
45 MUUD TOETUSED	25 000		500

	55 MAJANDAMISKULUD	24 800	15 000	15 342
	<u>Investeermistegevuse kulud</u>	801 700	262 860	99 079
	15 PÕHIVARA	801 700	247 860	99 079
	45 MUUD TOETUSED		15 000	
Üldmajanduslikud arendusprojektid - Vanamõisa elamurajoon			72 000	56 847
	<u>Investeermistegevuse kulud</u>		72 000	56 847
	45 MUUD TOETUSED		72 000	56 847
Keskkonna ja ehitusosakond (haldus)		101 585	98 856	92 341
	<u>Põhitegevuse kulud</u>	101 585	98 856	92 341
	50 TÖÖJÕUKULUD	85 900	83 491	78 663
	55 MAJANDAMISKULUD	15 685	15 365	13 678
Muu majandus (sh majanduse haldus) - Tõrva		9 000	2 700	3 529
	<u>Põhitegevuse kulud</u>	9 000	2 700	3 529
	55 MAJANDAMISKULUD(valve)	9 000	2 700	3 529
Roheinvesteeringu projekt		10 704	8 162	6 596
	<u>Põhitegevuse kulud</u>	10 704	8 162	6 596
	50 TÖÖJÕUKULUD	10 704	8 162	6 596
Vallamajanduse osakond (haldus)		93 630	90 845	92 460
	<u>Põhitegevuse kulud</u>	93 630	90 845	92 460
	50 TÖÖJÕUKULUD	74 660	73 055	71 290
	55 MAJANDAMISKULUD	18 970	17 790	21 170

Keskkonnakaitse

Kulureal **avalike alade puhastus** kajastatakse eelkõige lumekoristusteenuse kulud

Investeermiskuludena käsitletakse **alaeelarve „Heitveekäitlus“** all hajaasustuse projekti toetusi.

Bioloogiline mitmekesisus ja maastiku kaitse kulureal kajastatakse valla territooriumi korrashoiukulud (niitmine, puude lõikus, lehtede koristus jms). Antud kulureal kajastatakse ka Vanamõisa järve hüppetorni rekonstrueerimise kulusid.

	2026 eelarve	2025 eelarve	2024 täitmine
05 Keskkonnakaitse	778 805	988 484	627 945
Jäätmekäitlus valla üldkasutataval alal	14 700	13 100	8 272
<u>Põhitegevuse kulud</u>	14 700	13 100	8 272
45 MUUD TOETUSED	7 200	7 100	
50 TÖÖJÕUKULUD			1 217
55 MAJANDAMISKULUD	7 500	6 000	7 055
Jäätmekäitlus - jäätmejaam			14 817
<u>Põhitegevuse kulud</u>			14 817
45 MUUD TOETUSED			7 034
55 MAJANDAMISKULUD			7 782
Avalike alade puhastus, lumekoristus	220 500	210 500	223 866

	<u>Põhitegevuse kulud</u>	<u>220 500</u>	<u>210 500</u>	<u>223 866</u>
	55 MAJANDAMISKULUD	220 500	210 500	223 866
	Heitveekäitlus, kanalisatsioon	30 150	30 150	22 180
	<u>Põhitegevuse kulud</u>	<u>150</u>	<u>150</u>	<u>119</u>
	55 MAJANDAMISKULUD	150	150	119
	<u>Investeermistegevuse kulud</u>	<u>30 000</u>	<u>30 000</u>	<u>22 061</u>
	45 MUUD TOETUSED	30 000	30 000	22 061
	Saaste vähendamine			4 407
	<u>Põhitegevuse kulud</u>			<u>4 407</u>
	55 MAJANDAMISKULUD			4 407
	Haljastus ja heakord	513 455	734 734	354 403
	<u>Põhitegevuse kulud</u>	<u>383 345</u>	<u>365 734</u>	<u>308 268</u>
	50 TÖÖJÕUKULUD	210 615	205 219	186 531
	55 MAJANDAMISKULUD	172 730	160 515	121 737
	<u>Investeermistegevuse kulud</u>	<u>130 110</u>	<u>369 000</u>	<u>46 136</u>
	15 PÕHIVARA	130 110	369 000	46 136

Elamu ja kommunaalmajandus

Kulureal **elamumajanduse arendamine** kajastatakse valla korterite majandamisega seotud kulud. Korterite üürikuult laekub samal ajal ka teenuste osutamise eest tulu, mis on kajastatud põhitegevuse tuludes.

Veevarustuse alaeelarvel kajastatakse hajaasustuse projekti toetusi.

Muu elamu- ja kommunaalmajanduse kuludena kajastatakse hulkivate loomadega seotud kuludid (nende püüdmine, toimetamine varjupaika, varjupaigas hoidmise kuludid).

Elamumajanduse tegevusalal kajastatakse ka **kalmistute** korrastamisega seotud kuludid.

	2026 eelarve	2025 eelarve	2024 täitmine
06 Elamu- ja kommunaalmajandus	190 062	185 566	169 822
Elamumajandus, valla korterid	40 100	46 700	37 849
<u>Põhitegevuse kulud</u>	<u>40 100</u>	<u>46 700</u>	<u>37 849</u>
55 MAJANDAMISKULUD	40 100	46 700	36 524
60 MUUD TEGEVUSKULUD			1 324
Veevarustus	18 000	18 000	20 852
<u>Investeermistegevuse kulud</u>	<u>18 000</u>	<u>18 000</u>	<u>20 852</u>
45 MUUD TOETUSED (hajaasustus)	18 000	18 000	20 852
Tänavavalgustus	67 000	58 000	56 051
<u>Põhitegevuse kulud</u>	<u>67 000</u>	<u>58 000</u>	<u>56 051</u>
55 MAJANDAMISKULUD	67 000	58 000	56 051

Ala kalmistu	16 472	15 766	14 642
Põhitegevuse kulud	16 472	15 766	14 642
50 TÖÖJÕUKULUD	14 932	13 166	13 166
55 MAJANDAMISKULUD	1 540	2 600	1 476
Helme kalmistu	32 100	31 600	25 266
Põhitegevuse kulud	32 100	31 600	25 266
55 MAJANDAMISKULUD	32 100	31 600	25 266
Hulkuvate loomadega seonduvad kulud	16 390	15 500	15 162
Põhitegevuse kulud	16 390	15 500	15 162
45 MUUD TOETUSED			100
55 MAJANDAMISKULUD	16 390	15 500	15 062

Tervishoid

Tegevusala all kajastatakse osutatavaid teenuseid vaimse tervise parandamiseks.

	2026 eelarve	2025 eelarve	2024 täitmine
07 Tervishoid	9 616	9 616	52 000
Üldmeditsiiniteenused			52 000
Investeermistegevuse kulud			52 000
45 MUUD TOETUSED			52 000
Vaimse tervise teenused (sotsiaalne kaitse)	9 616	9 616	
Põhitegevuse kulud	9 616	9 616	
55 MAJANDAMISKULUD	9 616	9 616	

Vaba aeg, kultuur, religioon

Antud tegevusala struktuuris on toimunud muudatused võrreldes 2025.a. eelarvega. 2025.a. märtsikuust moodustati valla hallatav asutus Tõrva Kogukonnakeskus. Asutus tegeleb valla territooriumil spordi, vaba-aja tegevuste, kultuuri, raamatukogude tegevuse koordineerimisega. Seepärast pole osaliselt eelarves alaeelarvetena kasutatud kultuuri ja raamatukogu eelarveid, vaid kulud on koondatud kogukonnakeskuste alla

NEET projekti kulud on seotud mitte õppivate ja mitte töötavate noortele suunatud tegevuskuludega.

Kohalike kultuuriürituste toetuse real on antav toetus 50 000 eurot klassikalise muusika kontserdi korraldamiseks Tõrva linnas.

Kõrtsihoone rekonstrueerimise kulud kajastatakse eraldi alaeelarvel.

	2026 eelarve	2025 eelarve	2024 täitmine
08 Vaba aeg, kultuur, religioon	4 590 588	1 518 449	1 146 250
Ritsu spordibaas (hoone kulu)		23 280	21 557
Põhitegevuse kulud		23 280	21 557

	55 MAJANDAMISKULUD		23 280	21 557
Valla sport		183 565	179 452	132 402
	<u>Põhitegevuse kulud</u>	<u>128 565</u>	<u>119 452</u>	<u>132 402</u>
	45 MUUD TOETUSED	100 435	100 552	91 105
	55 MAJANDAMISKULUD	28 130	18 900	41 297
	<u>Investeeringustegevuse kulud</u>	<u>55 000</u>	<u>60 000</u>	
	15 PÕHIVARA	55 000	60 000	
Keskonna ja ehitusosakond (puhke pargid)		3 770	8 770	3 815
	<u>Põhitegevuse kulud</u>	<u>3 770</u>	<u>8 770</u>	<u>3 815</u>
	55 MAJANDAMISKULUD	3 770	8 770	3 815
NEET projekt		29 670	28 369	29 063
	<u>Põhitegevuse kulud</u>	<u>29 670</u>	<u>28 369</u>	<u>29 063</u>
	50 TÖÖJÕUKULUD	25 370	25 369	26 217
	55 MAJANDAMISKULUD	4 300	3 000	2 846
Noorte volikogu		1 250	1 570	1 918
	<u>Põhitegevuse kulud</u>	<u>1 250</u>	<u>1 570</u>	<u>1 918</u>
	55 MAJANDAMISKULUD	1 250	1 570	1 918
Noortekeskus, noorsootöö		105 605	188 365	222 736
	<u>Põhitegevuse kulud</u>	<u>105 605</u>	<u>118 365</u>	<u>220 387</u>
	45 MUUD TOETUSED	3 850	3 000	2 828
	50 TÖÖJÕUKULUD		22 675	123 370
	55 MAJANDAMISKULUD	101 755	92 690	94 188
	<u>Investeeringustegevuse kulud</u>		<u>70 000</u>	<u>2 349</u>
	15 PÕHIVARA		70 000	2 349
Kohalikud kultuuriüritused ja toetused		20 000	18 000	19 100
	<u>Põhitegevuse kulud</u>	<u>20 000</u>	<u>18 000</u>	<u>19 100</u>
	45 MUUD TOETUSED	20 000	18 000	18 600
	55 MAJANDAMISKULUD			500
Toetused sporditegevusele		10 000	10 000	6 000
	<u>Põhitegevuse kulud</u>	<u>10 000</u>	<u>10 000</u>	<u>6 000</u>
	45 MUUD TOETUSED	10 000	10 000	6 000
Helme raamatukogu			20 296	28 162
	<u>Põhitegevuse kulud</u>		<u>20 296</u>	<u>28 162</u>
	50 TÖÖJÕUKULUD		2 166	10 361
	55 MAJANDAMISKULUD		18 130	17 801
Hummuli raamatukogu			18 563	24 642
	<u>Põhitegevuse kulud</u>		<u>18 563</u>	<u>24 642</u>
	50 TÖÖJÕUKULUD		2 138	11 580
	55 MAJANDAMISKULUD		16 425	13 062
Riidaja Raamatukogu		35 518	32 578	41 831
	<u>Põhitegevuse kulud</u>	<u>35 518</u>	<u>32 578</u>	<u>41 831</u>
	50 TÖÖJÕUKULUD	22 478	21 638	30 788
	55 MAJANDAMISKULUD	13 040	10 940	11 044

Taagepera Raamatukogu		41 479	28 507	23 746
	<u>Põhitegevuse kulud</u>	<u>41 479</u>	<u>28 507</u>	<u>23 746</u>
	50 TÖÖJÕUKULUD	22 479	19 267	17 662
	55 MAJANDAMISKULUD	19 000	9 240	6 085
Tõrva Raamatukogu		72 759	170 432	60 067
	<u>Põhitegevuse kulud</u>	<u>69 705</u>	<u>67 707</u>	<u>60 067</u>
	50 TÖÖJÕUKULUD	51 380	44 957	42 000
	55 MAJANDAMISKULUD	18 325	22 750	18 067
	<u>Investeeringustegevuse kulud</u>	<u>3 054</u>	<u>102 725</u>	
	15 PÕHIVARA	3 054	102 725	
Hummuli kultuur			28 805	22 254
	<u>Põhitegevuse kulud</u>		<u>28 805</u>	<u>22 254</u>
	45 MUUD TOETUSED			30
	55 MAJANDAMISKULUD		28 805	22 224
Koorküla Rahvamaja		1 600	1 000	1 560
	<u>Põhitegevuse kulud</u>	<u>1 600</u>	<u>1 000</u>	<u>1 560</u>
	55 MAJANDAMISKULUD (elekter)	1 600	1 000	1 560
Kunstistudio			2 650	2 184
	<u>Põhitegevuse kulud</u>		<u>2 650</u>	<u>2 184</u>
	55 MAJANDAMISKULUD		2 650	2 184
Riidaja kultuur			45 580	25 143
	<u>Põhitegevuse kulud</u>		<u>24 580</u>	<u>25 143</u>
	45 MUUD TOETUSED		30	30
	50 TÖÖJÕUKULUD			50
	55 MAJANDAMISKULUD		24 550	25 163
	<u>Investeeringustegevuse kulud</u>		<u>21 000</u>	
	15 PÕHIVARA		21 000	
Tantsustudio			3 825	2 775
	<u>Põhitegevuse kulud</u>		<u>3 825</u>	<u>2 775</u>
	55 MAJANDAMISKULUD		3 825	2 775
Tõrva kultuur			199 451	296 846
	<u>Põhitegevuse kulud</u>		<u>199 451</u>	<u>296 846</u>
	45 MUUD TOETUSED		3 000	4 780
	50 TÖÖJÕUKULUD		25 494	134 318
	55 MAJANDAMISKULUD		170 957	156 898
	60 MUUD TEGEVUSKULUD			850
Ala Rahvamaja				316
	<u>Põhitegevuse kulud</u>			<u>316</u>
	45 MUUD TOETUSED			30
	55 MAJANDAMISKULUD			286
Barclay De Tolly muuseum		23 575	22 165	21 091
	<u>Põhitegevuse kulud</u>	<u>23 575</u>	<u>22 165</u>	<u>21 091</u>
	50 TÖÖJÕUKULUD	16 645	16 645	14 666

	55 MAJANDAMISKULUD	6 930	5 520	6 426
	Helme Koduloomuseum	10 908	16 025	7 969
	<u>Põhitegevuse kulud</u>	<u>10 908</u>	<u>16 025</u>	<u>7 969</u>
	50 TÖÖJÕUKULUD	8 028	7 145	6 583
	55 MAJANDAMISKULUD	2 880	8 880	1 386
	Audiovisuaal, sh kino	418 967	19 359	14 023
	<u>Põhitegevuse kulud</u>	<u>18 967</u>	<u>19 359</u>	<u>14 023</u>
	45 MUUD TOETUSED	10 000	10 000	6 000
	55 MAJANDAMISKULUD	8 967	9 359	8 023
	<u>Investeeringustegevuse kulud</u>	<u>400 000</u>		
	15 PÕHIVARA	400 000		
	Valla ajaleht	23 000	30 000	32 363
	<u>Põhitegevuse kulud</u>	<u>23 000</u>	<u>30 000</u>	<u>32 363</u>
	55 MAJANDAMISKULUD	23 000	30 000	32 363
	Kirik-Kammersaal SA	40 120	50 120	37 247
	<u>Põhitegevuse kulud</u>	<u>40 120</u>	<u>40 120</u>	<u>37 247</u>
	45 MUUD TOETUSED	37 000	37 000	37 120
	55 MAJANDAMISKULUD	3 120	3 120	127
	<u>Investeeringustegevuse kulud</u>		<u>10 000</u>	
	45 MUUD TOETUSED		10 000	
	Kohalikud kultuuriüritused ja toetused	50 000	10 000	22 787
	<u>Põhitegevuse kulud</u>	<u>50 000</u>	<u>10 000</u>	<u>22 787</u>
	45 MUUD TOETUSED (ooper)	50 000	0	200
	55 MAJANDAMISKULUD		10 000	22 587
	Kõrtsihoone (kogukonnakeskus)	2 635 928		
	<u>Investeeringustegevuse kulud</u>	<u>2 635 928</u>		
	15 PÕHIVARA	2 635 928		
	Külaseltsid	52 500	54 970	44 653
	<u>Põhitegevuse kulud</u>	<u>52 500</u>	<u>54 970</u>	<u>44 653</u>
	45 MUUD TOETUSED	41 000	43 470	26 823
	55 MAJANDAMISKULUD	11 500	11 500	17 830
	<u>Investeeringustegevuse kulud</u>	<u>0</u>		
	15 PÕHIVARA	0		
	Hummuli Kogukonnakeskus	70 900		
	<u>Põhitegevuse kulud</u>	<u>70 900</u>		
	55 MAJANDAMISKULUD	70 900		
	Riidaja Kogukonnakeskus	34 085		
	<u>Põhitegevuse kulud</u>	<u>34 085</u>		
	45 MUUD TOETUSED	60		
	55 MAJANDAMISKULUD	34 025		
	Ritsu Kogukonnakeskus	71 355		
	<u>Põhitegevuse kulud</u>	<u>71 355</u>		
	55 MAJANDAMISKULUD	71 355		

Tõrva Kogukonnakesksus	654 034	306 317	
Põhitegevuse kulud	654 034	306 317	
45 MUUD TOETUSED	3 000		
50 TÖÖJÕUKULUD	433 649	306 317	
55 MAJANDAMISKULUD	217 385		

Haridus

2026.a. haridusvaldkonna kulud (põhitegevuse ja investeerimistegevuse) moodustavad valla eelarvest 37% (ainult põhitegevuse kulud moodustavad 54%) 2026.a. õpetajate alampalgamäär on 1970 eurot, millele lisatakse diferentseerimise määr 20%. Allpool olevas tabelis on kajastatud hallatavate asutuste (majade) lõikes eelarved.

	2026 eelarve	2025 eelarve	2024 täitmine
09 Haridus	6 742 128	6 219 515	6 798 025
Arvlemised lasteaed (teistele kov-idele)	81 600	115 000	113 932
Põhitegevuse kulud	81 600	115 000	113 932
55 MAJANDAMISKULUD	81 600	115 000	113 932
Lasteaed Mõmmik	1 162 233	1 081 560	948 717
Põhitegevuse kulud	1 162 233	1 081 560	948 717
50 TÖÖJÕUKULUD	1 004 173	904 073	800 100
55 MAJANDAMISKULUD	158 060	177 487	148 551
60 MUUD TEGEVUSKULUD			67
Lasteaed Tõrvalill	344 942	334 145	294 764
Põhitegevuse kulud	344 942	334 145	294 764
50 TÖÖJÕUKULUD	300 207	289 410	254 982
55 MAJANDAMISKULUD	44 735	44 735	39 759
60 MUUD TEGEVUSKULUD			23
Ritsu lasteaed	225 978	224 437	272 986
Põhitegevuse kulud	225 978	224 437	272 986
50 TÖÖJÕUKULUD	164 478	158 537	224 091
55 MAJANDAMISKULUD	61 500	65 900	48 825
60 MUUD TEGEVUSKULUD			71
Tõrva Kool Ala lasteaed	194 470	167 364	79 221
Põhitegevuse kulud	154 470	167 364	79 221
50 TÖÖJÕUKULUD	132 460	131 424	58 712
55 MAJANDAMISKULUD	22 010	35 940	20 509
Investeerimistegevuse kulud	40 000		
15 PÕHIVARA	40 000		
Tõrva Kool Hummuli lasteaed	101 877	98 490	96 768
Põhitegevuse kulud	101 877	98 490	88 960
50 TÖÖJÕUKULUD	82 802	74 105	71 153

	55 MAJANDAMISKULUD	19 075	24 385	17 807
	<u>Investeeringustegevuse kulud</u>			7 808
	15 PÕHIVARA			7 808
	Tõrva Kool Riidaja lasteaed	107 650	99 542	85 849
	<u>Põhitegevuse kulud</u>	<u>107 650</u>	<u>99 542</u>	<u>85 849</u>
	50 TÖÖJÕUKULUD	84 150	78 392	72 174
	55 MAJANDAMISKULUD	23 500	21 150	13 675
	Arvlemine koolid (teistele kov-idele)	70 000	70 000	61 500
	<u>Põhitegevuse kulud</u>	<u>70 000</u>	<u>70 000</u>	<u>61 500</u>
	55 MAJANDAMISKULUD	70 000	70 000	61 462
	60 MUUD TEGEVUSKULUD			38
	Tõrva G - STEAM projekt	50 183		
	<u>Põhitegevuse kulud</u>	<u>50 183</u>		
	45 MUUD TOETUSED	9 296		
	50 TÖÖJÕUKULUD	13 233		
	55 MAJANDAMISKULUD	27 654		
	Tõrva G - Põhi ja üldkeskharidus (juhid)	94 730	90 717	93 129
	<u>Põhitegevuse kulud</u>	<u>94 730</u>	<u>90 717</u>	<u>93 129</u>
	50 TÖÖJÕUKULUD	94 730	90 717	93 129
	Tõrva G - Põhi ja üldkeskharidus (KOV)	920 969	925 081	1 781 751
	<u>Põhitegevuse kulud</u>	<u>875 969</u>	<u>910 081</u>	<u>717 647</u>
	50 TÖÖJÕUKULUD	554 419	461 442	415 571
	55 MAJANDAMISKULUD	321 550	448 639	302 039
	60 MUUD TEGEVUSKULUD			38
	<u>Investeeringustegevuse kulud</u>	<u>45 000</u>	<u>15 000</u>	<u>1 064 104</u>
	15 PÕHIVARA	45 000	15 000	1 064 104
	Tõrva G - Põhi ja üldkeskharidus (projektide omaosalus)	10 000	11 714	25 238
	<u>Põhitegevuse kulud</u>	<u>10 000</u>	<u>11 714</u>	<u>25 238</u>
	55 MAJANDAMISKULUD	10 000	11 714	25 238
	Tõrva G - Põhi ja üldkeskharidus (riik)	1 942 296	1 567 581	1 382 097
	<u>Põhitegevuse kulud</u>	<u>1 942 296</u>	<u>1 567 581</u>	<u>1 382 097</u>
	50 TÖÖJÕUKULUD	1 865 377	1 521 310	1 344 325
	55 MAJANDAMISKULUD	76 919	46 271	37 772
	Tõrva Kool Hummuli KOV		62 526	83 964
	<u>Põhitegevuse kulud</u>		<u>62 526</u>	<u>72 130</u>
	50 TÖÖJÕUKULUD		20 036	42 128
	55 MAJANDAMISKULUD		42 490	29 951
	60 MUUD TEGEVUSKULUD			52
	<u>Investeeringustegevuse kulud</u>			<u>11 834</u>
	15 PÕHIVARA			11 834
	Tõrva Kool Hummuli riigi		48 861	103 244
	<u>Põhitegevuse kulud</u>		<u>48 861</u>	<u>103 244</u>
	50 TÖÖJÕUKULUD		49 328	102 187

	55 MAJANDAMISKULUD		467	1 057
Tõrva Kool Riidaja KOV		160 957	129 365	143 721
	<u>Põhitegevuse kulud</u>	<u>160 957</u>	<u>129 365</u>	<u>143 721</u>
	50 TÖÖJÕUKULUD	109 707	82 571	102 982
	55 MAJANDAMISKULUD	51 250	46 794	40 739
Tõrva Kool Riidaja riigi		323 293	318 089	263 171
	<u>Põhitegevuse kulud</u>	<u>323 293</u>	<u>318 089</u>	<u>263 171</u>
	50 TÖÖJÕUKULUD	318 310	313 919	258 937
	55 MAJANDAMISKULUD	4 983	4 170	4 233
Tõrva Kool Ala KOV				90 324
	<u>Põhitegevuse kulud</u>			<u>90 324</u>
	50 TÖÖJÕUKULUD			72 398
	55 MAJANDAMISKULUD			17 925
	60 MUUD TEGEVUSKULUD			1
Ala kool riigi				74 473
	<u>Põhitegevuse kulud</u>			<u>74 473</u>
	50 TÖÖJÕUKULUD			74 351
	55 MAJANDAMISKULUD			122
Tõrva G - Üldkeskharidus (riik)		256 511	211 443	206 654
	<u>Põhitegevuse kulud</u>	<u>256 511</u>	<u>211 443</u>	<u>206 654</u>
	50 TÖÖJÕUKULUD	256 511	206 345	206 654
	55 MAJANDAMISKULUD		5 098	
Huvitegevuse (huviharidus) toetused jm kulud		84 000	106 243	99 652
	<u>Põhitegevuse kulud</u>	<u>84 000</u>	<u>106 243</u>	<u>99 652</u>
	45 MUUD TOETUSED	53 634	64 863	59 564
	50 TÖÖJÕUKULUD	9 366	13 380	9 222
	55 MAJANDAMISKULUD	21 000	28 000	30 865
Tõrva Muusikakool		408 614	348 939	310 084
	<u>Põhitegevuse kulud</u>	<u>408 614</u>	<u>348 939</u>	<u>291 241</u>
	45 MUUD TOETUSED	350	315	249
	50 TÖÖJÕUKULUD	366 813	308 754	264 383
	55 MAJANDAMISKULUD	41 451	39 870	26 557
	60 MUUD TEGEVUSKULUD			53
	<u>Investeeringustegevuse kulud</u>			<u>18 843</u>
	15 PÕHIVARA			18 843
Koolitransport		1 500	1 500	1 079
	<u>Põhitegevuse kulud</u>	<u>1 500</u>	<u>1 500</u>	<u>1 079</u>
	41 SOTSIAALTOETUSED	1 500	1 500	1 079
Ritsu lasteaed - koolitoit				9 959
	<u>Põhitegevuse kulud</u>			<u>9 959</u>
	55 MAJANDAMISKULUD			9 959
Tõrva G - Koolitoit (KOV)		82 000	90 000	55 836
	<u>Põhitegevuse kulud</u>	<u>82 000</u>	<u>90 000</u>	<u>55 836</u>

	55 MAJANDAMISKULUD	82 000	90 000	55 836
	Tõrva G - Koolitoit (riik)	96 075	90 000	100 000
	<u>Põhitegevuse kulud</u>	<u>96 075</u>	<u>90 000</u>	<u>100 000</u>
	55 MAJANDAMISKULUD	96 075	90 000	100 000
	Tõrva Kool Ala lasteaed - koolitoit			2 084
	<u>Põhitegevuse kulud</u>			<u>2 084</u>
	55 MAJANDAMISKULUD			2 084
	Tõrva Kool Hummuli KOV - koolitoit		1 000	1 255
	<u>Põhitegevuse kulud</u>		<u>1 000</u>	<u>1 255</u>
	55 MAJANDAMISKULUD		1 000	1 255
	Tõrva Kool Hummuli riigi - koolitoit		1 100	1 666
	<u>Põhitegevuse kulud</u>		<u>1 100</u>	<u>1 666</u>
	55 MAJANDAMISKULUD		1 100	1 666
	Tõrva Kool Riidaja riigi - koolitoit	8 750	8 200	9 685
	<u>Põhitegevuse kulud</u>	<u>8 750</u>	<u>8 200</u>	<u>9 685</u>
	55 MAJANDAMISKULUD	8 750	8 200	9 685
	Tõrva Kool Riidaja KOV - koolitoit	5 000	8 118	1 151
	<u>Põhitegevuse kulud</u>	<u>5 000</u>	<u>8 118</u>	<u>1 151</u>
	55 MAJANDAMISKULUD	5 000	8 118	1 151
	Ala kool KOV - koolitoit			971
	<u>Põhitegevuse kulud</u>			<u>971</u>
	55 MAJANDAMISKULUD			971
	Toetused õpilastele	8 500	8 500	3 101
	<u>Põhitegevuse kulud</u>	<u>8 500</u>	<u>8 500</u>	<u>3 101</u>
	41 SOTSIAALTOETUSED	2 500	2 500	1 450
	45 MUUD TOETUSED	3 500	3 500	
	55 MAJANDAMISKULUD	2 500	2 500	1 571
	60 MUUD TEGEVUSKULUD			80

Sotsiaalne kaitse

Alaeelarvel **haigete sotsiaalne kaitse** kajastatakse antavaid toetusi transpordiks, ravimite ja abivahendite ostuks.

2026.a. on planeeritud jätkata **isikukeskse erihoolduse teenust (ISTE)**.

Alaeelarvel **tugiteenused puudega** inimestele kajastatakse raske- ja sügava puudega lastele teenuse osutamiseks (sh tugiisiku teenus), täiskasvanud puudega inimestele osutatavad teenused (sh. vaimse tervisega seotud).

2025.a. lõppes hoolduse koordineerimise projekt.

	2026 eelarve	2025 eelarve	2024 täitmine
10 Sotsiaalne kaitse	2 315 820	1 821 626	1 742 628
Sotsiaalosakond (haigete sotsiaalne kaitse)	9 900	9 900	4 395
<u>Põhitegevuse kulud</u>	<u>9 900</u>	<u>9 900</u>	<u>4 395</u>

	41 SOTSIAALTOETUSED	7 900	9 900	4 395
	55 MAJANDAMISKULUD	2 000	0	
Isikukeskse erihoolekande teenus ISTE		87 848	84 496	83 627
	<u>Põhitegevuse kulud</u>	<u>87 848</u>	<u>84 496</u>	<u>83 627</u>
	50 TÖÖJÕUKULUD	54 323	48 971	48 992
	55 MAJANDAMISKULUD	33 525	35 525	34 635
Tugiteenused puudega inimestele		32 000	32 000	47 854
	<u>Põhitegevuse kulud</u>	<u>32 000</u>	<u>32 000</u>	<u>47 854</u>
	41 SOTSIAALTOETUSED			80
	50 TÖÖJÕUKULUD			12 643
	55 MAJANDAMISKULUD	32 000	32 000	35 130
Puudega inimese tugiisikuteenus		24 084	24 084	
	<u>Põhitegevuse kulud</u>	<u>24 084</u>	<u>24 084</u>	
	50 TÖÖJÕUKULUD	24 084	24 084	
Puudega täisealise isiku hooldus (hooldajatoetus)		50 350	42 350	39 502
	<u>Põhitegevuse kulud</u>	<u>50 350</u>	<u>42 350</u>	<u>39 502</u>
	41 SOTSIAALTOETUSED	50 000	42 000	39 367
	55 MAJANDAMISKULUD	350	350	135
Puudega inimese isikliku abistaja teenus		16 056	16 056	
	<u>Põhitegevuse kulud</u>	<u>16 056</u>	<u>16 056</u>	
	50 TÖÖJÕUKULUD	16 056	16 056	
Puudega lapse lapsehoiuteenus		29 100	22 000	
	<u>Põhitegevuse kulud</u>	<u>29 100</u>	<u>22 000</u>	
	41 SOTSIAALTOETUSED	4 200		
	55 MAJANDAMISKULUD	24 900	22 000	
Puudega inimese sotsiaaltransporditeenus		3 000	3 000	
	<u>Põhitegevuse kulud</u>	<u>3 000</u>	<u>3 000</u>	
	41 SOTSIAALTOETUSED	3 000	3 000	
Eakate hoolekandeesutused		820 000	720 000	706 399
	<u>Põhitegevuse kulud</u>	<u>820 000</u>	<u>720 000</u>	<u>706 399</u>
	41 SOTSIAALTOETUSED	820 000	720 000	706 398
Muu eakate sotsiaalne kaitse (toetused)		11 000	11 000	8 500
	<u>Põhitegevuse kulud</u>	<u>11 000</u>	<u>11 000</u>	<u>8 500</u>
	41 SOTSIAALTOETUSED	11 000	11 000	8 500
Eakate koduteenus		126 372	121 658	157 998
	<u>Põhitegevuse kulud</u>	<u>126 372</u>	<u>121 658</u>	<u>157 988</u>
	50 TÖÖJÕUKULUD	103 882	99 868	99 905
	55 MAJANDAMISKULUD	22 490	21 790	58 093
Laste ja noorte sotsiaalhoolekandeesutused (asenduskodu, järelhooldus)		57 880	54 840	58 100
	<u>Põhitegevuse kulud</u>	<u>57 880</u>	<u>54 840</u>	<u>58 100</u>
	55 MAJANDAMISKULUD	57 880	54 840	58 100
Muu perekondade ja laste sotsiaalne kaitse		95 996	95 996	96 141
	<u>Põhitegevuse kulud</u>	<u>95 996</u>	<u>95 996</u>	<u>96 141</u>

	41 SOTSIAALTOETUSED	85 996	85 996	74 216
	55 MAJANDAMISKULUD	10 000	10 000	21 925
Perede toetamine (SOS Lasteküla projekt)		16 608	11 928	
	<u>Põhitegevuse kulud</u>	<u>16 608</u>	<u>11 928</u>	
	55 MAJANDAMISKULUD	16 608	11 928	
Eluasemeteenused sotsiaalsetele riskirühmadele				3 280
	<u>Põhitegevuse kulud</u>			<u>3 280</u>
	41 SOTSIAALTOETUSED			535
	60 MUUD TEGEVUSKULUD			2 746
Sotsiaalkorterid		567 300	65 300	18 702
	<u>Põhitegevuse kulud</u>	<u>17 300</u>	<u>15 300</u>	<u>18 702</u>
	55 MAJANDAMISKULUD	17 300	15 300	18 702
	<u>Investeermistegevuse kulud</u>	<u>550 000</u>	<u>50 000</u>	
	15 PÕHIVARA	550 000	50 000	
Riiklik toimetulekutoetus		117 360	157 816	173 347
	<u>Põhitegevuse kulud</u>	<u>117 360</u>	<u>157 816</u>	<u>173 347</u>
	41 SOTSIAALTOETUSED	117 360	157 816	173 347
Muu riskirühmade kaitse		2 000	2 000	2 256
	<u>Põhitegevuse kulud</u>	<u>2 000</u>	<u>2 000</u>	<u>2 256</u>
	55 MAJANDAMISKULUD	2 000	2 000	2 256
Hoolduse koordineerimine (projekt)			105 463	96 116
	<u>Põhitegevuse kulud</u>		<u>105 463</u>	<u>96 116</u>
	55 MAJANDAMISKULUD		105 463	96 116
Sotsiaalse kaitse haldus		248 966	241 739	246 412
	<u>Põhitegevuse kulud</u>	<u>248 966</u>	<u>241 739</u>	<u>232 219</u>
	50 TÖÖJÕUKULUD	192 271	188 044	165 137
	55 MAJANDAMISKULUD	56 695	53 695	67 082
	<u>Investeermistegevuse kulud</u>	-	-	<u>14 193</u>

4.1 Investeermistegevuse tulud

2026 .aastal on planeeritavad investeermistegevuse tulud kokku **3 147 710 eurot**:

	2026.a eelarve	2025.a. eelarve	2024.a. täitmine
Kokku tulud investeermistegevuseks	3 147 710	552 355	1 050 668
Põhivara müük	85 000	77 450	143 236
3810 Kasum/kahjum kinnisvarainvesteeringute müügist			12 951
3811 Kasum/kahjum materiaalse põhivara müügist	85 000	77 450	112 785
3815 Transpordivahendite müük			17 500
Saadud toetused põhivara soetuseks	3 062 710	474 905	907 432
3502023 Rahandusministeerium (hajaasustus)	30 000	30 000	23 060

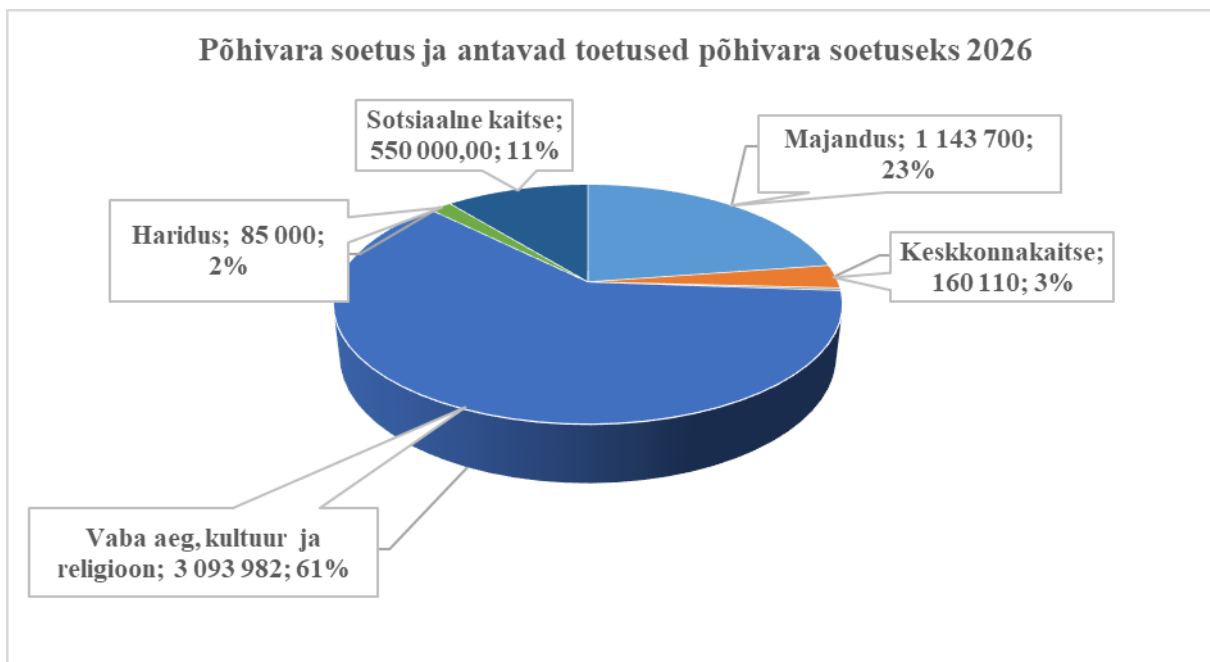
3502026 Tõrva Kõrtsihoone rekonstrueerimiseks toetus	1 334 000		
3502081 Regionaal ja põllumaj.min MATA2026.a. toetus kõrtsihoone inventarile	85 200		
3502133 Tõrva Gümnaasiumi B korpuse rekonstrueerimiseks toetus			603 000
3502031 Sotsiaalministeeriumi toetus sotsiaalmaja ehitus (Helme, Kooli 4 hoone)	500 000		
3502041 Kultuuriministeerium toetus (spordiobjektid - Tõrva terviserada)	20 000	20 000	33 648
3502042 Kultuuriministeerium (rahvaraamatukogudele)		78 105	75 228
3502053 Helme tööstusala ehituseks toetus (e/a strateegia)	567 200		
3502081 MATA 2025.a. toetuse osa (Vanamõisa järve rannaala)	41 310	191 000	
3502121 Muinsuskaitseamet (konserveerimistööd linnuses ja kirikus)	60 000	42 800	172 496
3502121 Tõrva kinohoone (e/a strateegia alusel)	400 000		
3502134 Regionaal- ja Põllumaj.min.(Leader toetusväljakud)	25 000	50 000	
3502027 Rahandusministeerium muu (lammutustoetus)		23 000	
3502070 Siseministeerium (generaatorite soetus)		40 000	

4.2 Investeeringustegevuse kulud

2026.a. on planeeritud investeeringustegevuse kulusid kokku **5 230 092** eurot, millest põhivara soetus ja rekonstrueerimine 4 990 792 eurot, antavad toetused investeeringustegevuseks on 60 000 eurot ning arvestatud laenuintressid 179 300 eurot.

Investeeringu objektid 2026.a.	Kokku eurot	sh omaosalus	sh toetuse arvelt
Põhivara soetus ja antavad toetused	5 050 792	1 988 082	3 062 710
Teede ehitus	140 000	140 000	
Ordulinnuse ja kiriku konserveerimine	90 000	30 000	60 000
Helme tööstusala ehitus	756 200	189 000	567 200
Kasutusele võtmata varad ja ettemaksed	45 500	45 500	
Mänguväljakud Riiska	75 000	50 000	25 000
Vanamõisa rannaala arendus	55 110	13 800	41 310
Terviseradade projekt (rajatehnika)	55 000	35 000	20 000
Kinohoone rekonstrueerimine	400 000	0	400 000
Kõrtsihoone rekonstrueerimine	2 635 928	1 216 728	1 419 200
Ala koolihoone keskkütte katel	40 000	40 000	
Tõrva Gümnaasiumi A-korpuse remont	45 000	45 000	0
Sotsiaalmaja ehitus Kooli 4, Helme	550 000	50 000	500 000
Hajaasustuse programmi toetused	60 000	30 000	30 000

Investeeringute reservfond	100 000	100 000	
Raamatukogu kiirendi projekti 2025.a. jääk	3 054	3 054	



5. Finantseerimistegevus

Finantseerimistegevuse eelarvosa jaotatakse järgmisteks liikideks:

- 1) Laenude võtmine, kapitalirendi võtmine;
- 2) Võetud laenude ja kapitalirendi kohustuse tagasimaksed.

Kohalik omavalitsus saab laenu võtta ainult investeerimistegevuseks.

Laenu (kohustise) võtmise tingimuseks on **netovõlakoormuse ülemmäär**.

Netovõlakoormus on kohustuste (laenude ja kapitalirendi tagasimaksed, toetuste andmise kohustused, toetuste tagasimaksmise kohustus, toetusteks saadud ettemaksed, tasumist tähtajaks täitmata jäänud kohustus jms) ja likviidsete varade (raha ja pangakontol oleva raha) kogusumma vahe.

Hetkel kehtivas Kohaliku omavalitsuse üksuse finantsjuhtimise seaduses on toodud netovõlakoormuse ülemmäärad välja aastani 2027 järgmiselt:

- 1) 2025. aastal 75 protsendini sama aasta põhitegevuse tuludest, kui põhitegevuse tulude ja põhitegevuse kulude üheksakordne vahe on väiksem kui 75 protsenti vastava aruandeaasta põhitegevuse tuludest;

- 2) 2026. aastal 70 protsendini sama aasta põhitegevuse tuludest, kui põhitegevuse tulude ja põhitegevuse kulude kaheksakordne vahe on väiksem kui 70 protsenti vastava aruandeaasta põhitegevuse tuludest;
- 3) 2027. aastal 65 protsendini sama aasta põhitegevuse tuludest, kui põhitegevuse tulude ja põhitegevuse kulude seitsmekordne vahe on väiksem kui 65 protsenti vastava aruandeaasta põhitegevuse tuludest.

Tabelis olevad arvestused on tehtud valla eelarvestrateegia andmetega:

	2025.a.	2026.a. prognoos	2027.a. prognoos	2028.a. prognoos	2029.a. prognoos
Netovõlakoormus (eurodes)	4 454 310	5 568 310	7 274 560	7 647 060	7 940 560
Netovõlakoormus (%)	36,30%	42,90%	55,40%	55,90%	56,20%
Netovõlakoormuse ülemmäär (eurodes)	9 209 672	9 094 218	8 541 975	8 213 700	8 478 900
Netovõlakoormuse individuaalne ülemmäär (%)	75,00%	70,00%	65,00%	60,00%	60,00%
Vaba netovõlakoormus (eurodes)	4 755 362	3 525 908	1 267 415	566 640	438 340

Investeeringuid finantseeritakse põhivarade sihtfinantseerimiseks saadavate toetuste, investeerimistegevuse katteks võetavate laenude ja eelarve põhitegevuse tulude ning kassapanga jäägi arvelt.

2026.a. eelarve projektis on prognoositud võetava kohustise (laenu) suuruseks 1 730 000 eurot.

Tõrva valla laenukohustiste prognoos seisuga 31.12.2025 ja kohustise tasumised 2026.a.

Partner	Kohustise liik	Tähtaeg	Kohustise jääk 31.12.2025	Võetav laen 2026	Laenu tagasimaksud 2026	Intressi prognoos 2026
SA KIK	Inv. laen	27.08.2030	349 932		58 322	9 600
SEB Pank	Inv. laen	20.11.2037	565 823		45 570	16 800
SEB Pank	Inv. laen	20.06.2027	54 587		36 391	1 100
SEB Pank	Inv. laen	05.08.2026	5 692		5 692	50
SEB Pank	Inv. laen	05.04.2027	14 285		10 714	250
SEB Pank	Inv. laen	04.05.2027	21 814		15 398	450
SEB Pank	Inv. laen	15.06.2036	2 093 022		199 255	65 500
SWED Bank	Inv. laen	20.07.2033	1 263 011		99 712	36 400
SEB Pank	Inv. laen	14.10.2034	270 280		21 978	8 150
Planeeritav laen				1 730 000	26 250	41 000
			4 638 446 €	1 730 000	519 282 €	179 300

Finantsnäitajad

Valla oma finantseerimisvõime ehk põhitegevuse tulude ja põhitegevuse kulude vahe eelarves on 693 tuh eurot, mille arvelt tasutakse võetud laenu tagasimaksud ja laenuintressid (eelarves 699 tuh eurot).

2025.a aastavahetuse kassajääk suunatakse 2026.a. eelarvesse kulude katteks

Tekkepõhise eelarve korral on arvestatud eelarves nõuete ja kohustuste saldo vahte st nõuete ja kohustuste muutusi ostjate ja tarnijate vastu. Nõuete ja kohustuste saldode muutuses on arvestatud 2025. a tulude (saadud ettemaksud ja nõuded) ja tasumisele kuuluvate 2026.a kohustuste vahega. Saldo muutus vähendab likviidseid vahendeid 121 tuh euro võrra.

Koostas Maire Appo